



# relevamiento de la actividad industrial y expectativas

AGOSTO 2019

**uic**  
unión industrial  
de córdoba

**CPCE**  
CORDOBA

CONSEJO PROFESIONAL  
DE CIENCIAS ECONÓMICAS  
DE CÓRDOBA



Instrumento de recolección: 210 encuestas.

Universo: industrias de la provincia de Córdoba.

Técnica de relevamiento: encuesta por correo electrónico.

---

¿En cuál de los siguientes sectores se desempeña su industria?

ANSWER CHOICES	RESPONSES	
Aeronáutica y espacial	0.48%	1
Alimentos balanceados	0.96%	2
Alimentos y bebida	11.06%	23
Agroindustria	6.73%	14
Automotrices y sus partes	3.85%	8
Calzado	2.40%	5
Caucho y plástico	1.92%	4
Construcción	6.25%	13
Electrodomésticos	0.96%	2
Energía	3.37%	7
Fabricación de Packaging	1.92%	4

¿En cuál de los siguientes sectores se desempeña su industria?

Fábrica de fertilizantes y mezclas químicas	0.96%	2
Fundición de metales	0.48%	1
Gases	0.00%	0
Herramientas de corte del sector autopartista	0.96%	2
Industria aceitera	0.96%	2
Industria cárnica	1.92%	4
Industria láctea	1.44%	3
Impresión	4.81%	10
Madera y corcho	0.48%	1
Manufactureras NCP	0.48%	1
Maquinaria Agrícola	4.33%	9
Maquinarias y equipos NCP	3.85%	8

¿En cuál de los siguientes sectores se desempeña su industria?

Matricería	0.00%	0
Metales comunes	0.48%	1
<b>Metalúrgica</b>	<b>11.06%</b>	<b>23</b>
Minería	0.96%	2
Muebles	1.92%	4
Papel y productos de papel	2.40%	5
Petróleo y coque	0.96%	2
Premoldeado	0.48%	1
Productos de metal	0.00%	0
Productos informáticos y eléctricos	0.00%	0
Productos médicos	0.48%	1
Productos minerales no metálicos	0.00%	0

¿En cuál de los siguientes sectores se desempeña su industria?

Productos químicos	0.96%	2
Productos textiles	0.48%	1
Recuperación de materiales y desechos	0.48%	1
Reparación, mantenimiento e instalación de maquinarias y equipos	1.44%	3
Software	6.25%	13
Vehículos automotores y sus partes	2.88%	6
Otro (especifique)	8.17%	17

¿En cuál de los siguientes sectores se desempeña su industria?

¿En qué Departamento se encuentra localizada su industria?

ANSWER CHOICES	RESPONSES	
Calamuchita	1.43%	3
Capital	45.24%	95
Colón	3.81%	8
Cruz del Eje	0.95%	2
General Roca	0.00%	0
General San Martín	14.29%	30
Ischillín	0.00%	0
Juárez Celman	0.95%	2
Marcos Juárez	3.81%	8
Mina	0.00%	0
Pocho	0.00%	0



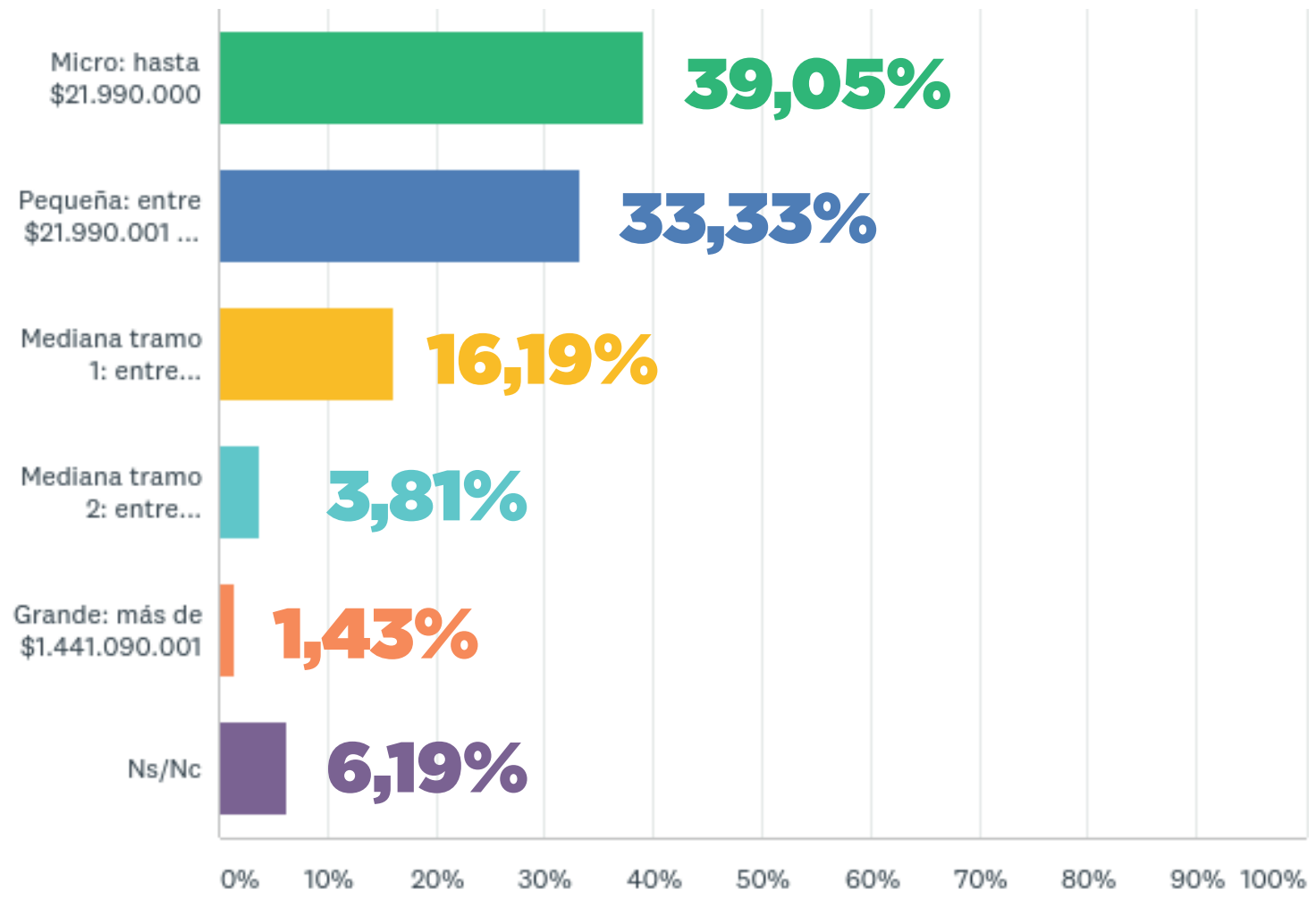
¿En qué Departamento se encuentra localizada su industria?

Presidente Roque Saénz Peña	0.48%	1
Punilla	1.90%	4
Río Cuarto	8.10%	17
Río Seco	0.48%	1
Río Segundo	2.86%	6
Río Primero	0.95%	2
Santa María	0.48%	1
San Alberto	0.00%	0
San Javier	0.00%	0
San Justo	7.62%	16

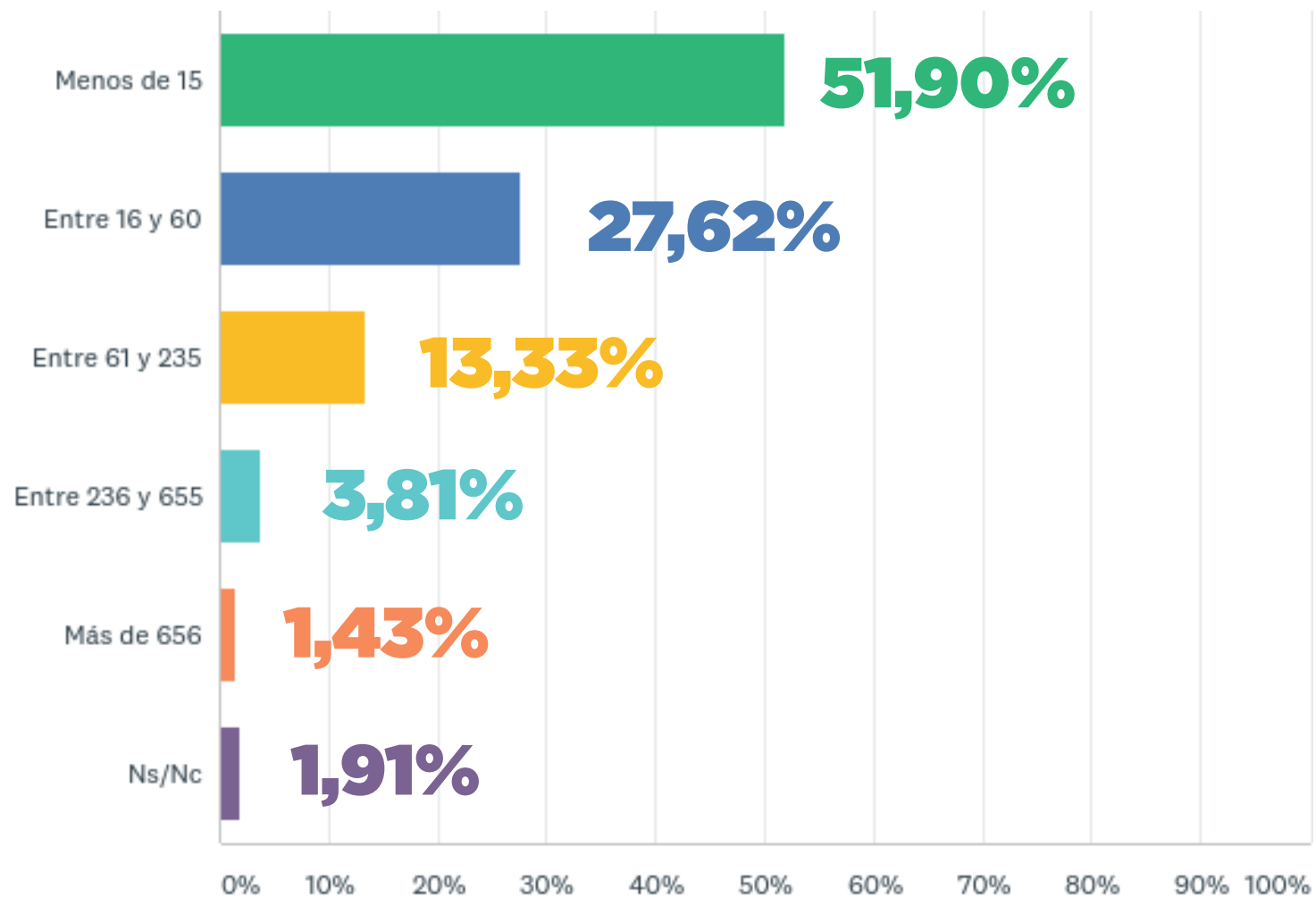
¿En qué Departamento se encuentra localizada su industria?

Sobremonte	0.00%	0
Tercero Arriba	4.29%	9
Totoral	0.00%	0
Tulumba	0.00%	0
Unión	2.38%	5

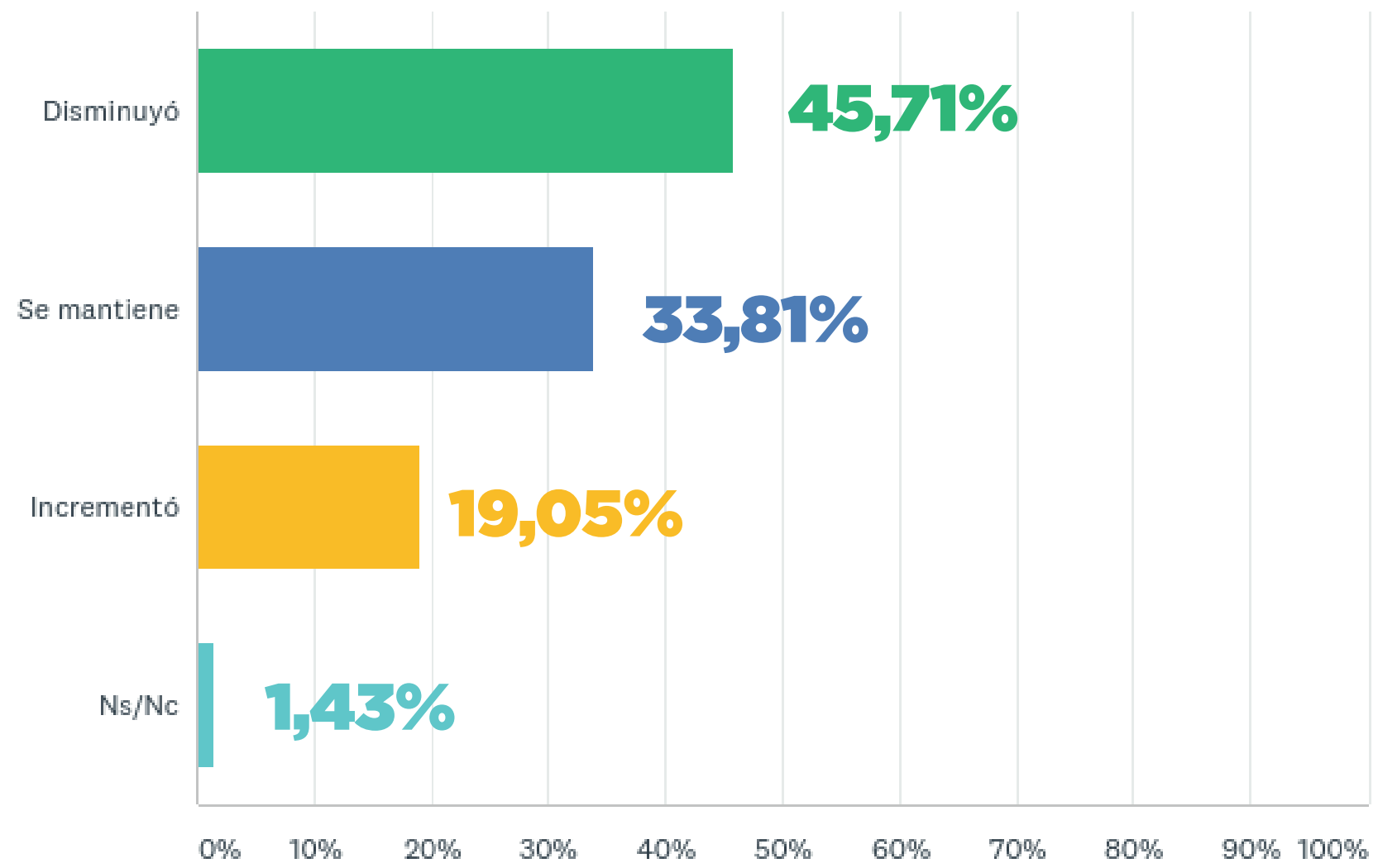
¿En cuál de los siguientes intervalos se ubica su empresa en relación al promedio de su facturación en los últimos tres años?



¿En cuál de los siguientes intervalos se ubica su empresa de acuerdo con la cantidad de empleados en relación de dependencia?



# ¿Cuál es su nivel de actividad en comparación al mes de julio en 2018?



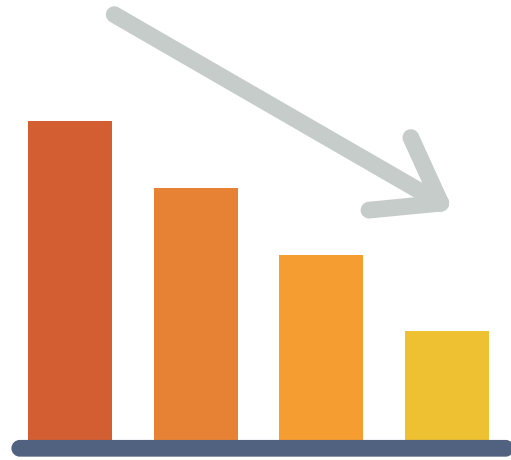
Por favor, indique el rango en que disminuyó

ANSWER CHOICES	RESPONSES	
Menos de 10	15.96%	15
Entre 11 y 20	18.09%	17
Entre 21 y 30	27.66%	26
Entre 31 y 40	13.83%	13
Entre 41 y 50	9.57%	9
Entre 51 y 60	7.45%	7
Entre 61 y 70	3.19%	3
Entre 71 y 80	1.06%	1
Entre 81 y 90	3.19%	3
Entre 91 y 100	0.00%	0
Más de 100	0.00%	0
<b>TOTAL</b>		<b>94</b>

Por favor, indique el rango en que aumentó

ANSWER CHOICES	RESPONSES	
Menos de 10	12.82%	5
Entre 11 y 20	48.72%	19
Entre 21 y 30	10.26%	4
Entre 31 y 40	12.82%	5
Entre 41 y 50	5.13%	2
Entre 51 y 60	2.56%	1
Entre 61 y 70	0.00%	0
Entre 71 y 80	2.56%	1
Entre 81 y 90	2.56%	1
Entre 91 y 100	0.00%	0
Más de 100	2.56%	1
<b>TOTAL</b>		<b>39</b>

# Nivel de actividad | Disminuyó



**45,71%**

agosto

**comparativo**  
meses anteriores

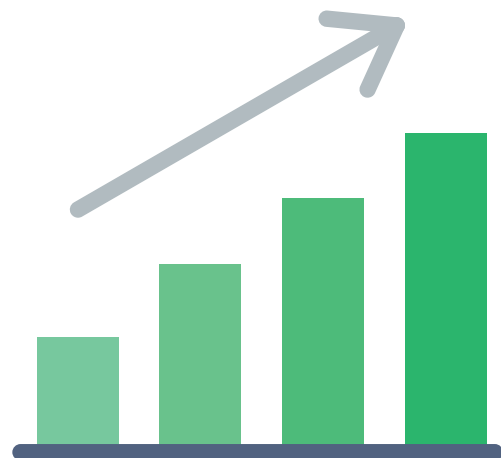
julio **46,9%**

junio **52,5%**

mayo **56,6%**



# Nivel de actividad | Incrementó



**19,05%**

agosto

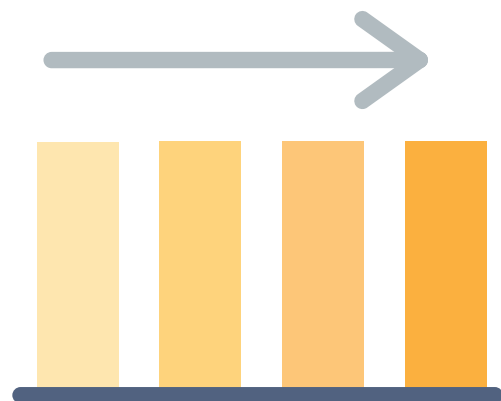
**comparativo**  
meses anteriores

julio 18,1%

junio 13,3%

mayo 16,1%

# Nivel de actividad | Se mantiene



**33,81%**

agosto

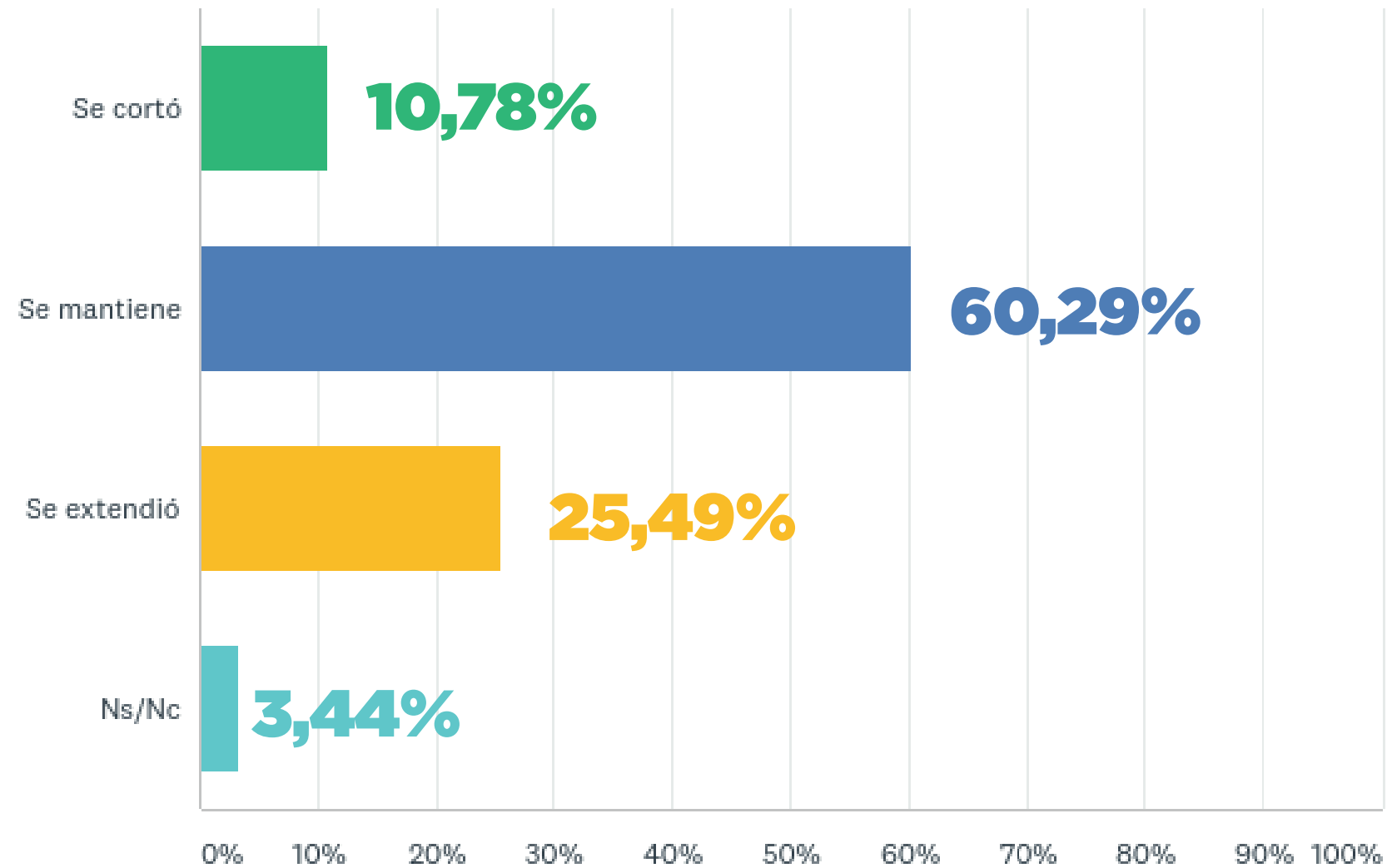
**comparativo**  
meses anteriores

julio 34,4%

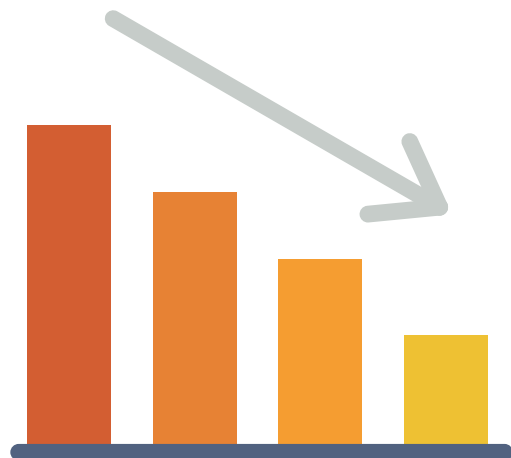
junio 31,3%

mayo 27,8%

En cuánto a la cadena de pago de sus clientes a Ud.  
(en relación al mes anterior), la misma...



# Cadena de pago | Se cortó



**10,78%**

agosto

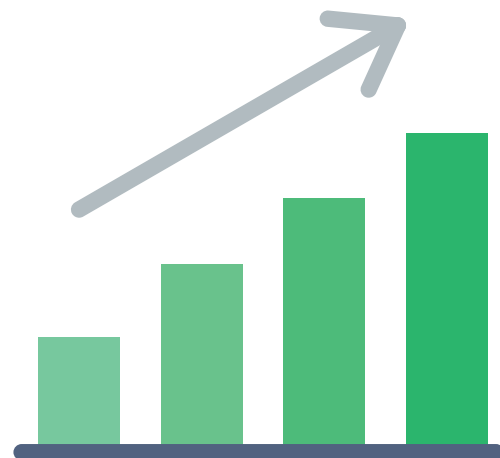
**comparativo**  
meses anteriores

julio **9.35%**

junio **11,1%**

mayo **15,0%**

# Cadena de pago | Se extendió



**25,49%**

agosto

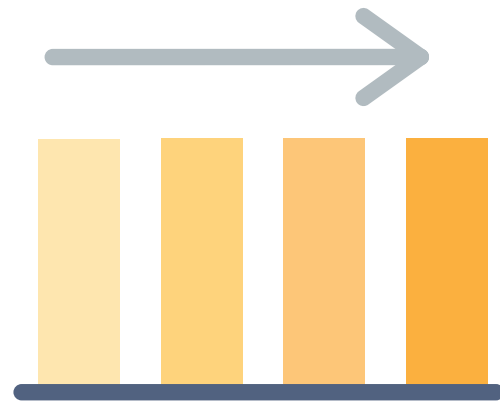
**comparativo**  
meses anteriores

julio 32,2%

junio 28,5%

mayo 31,7%

# Cadena de pago | Se mantiene



**60,29%**

agosto

## comparativo

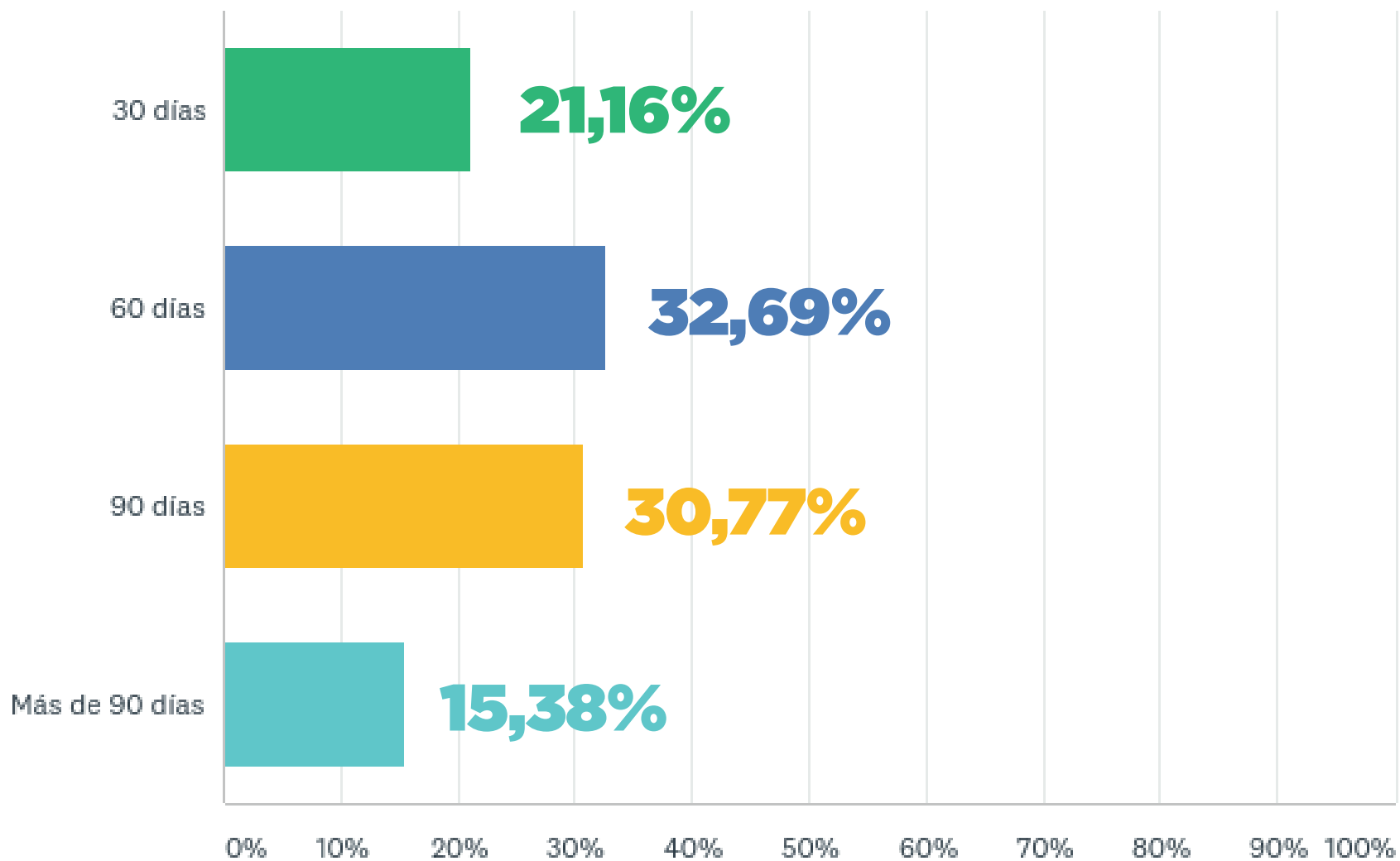
meses anteriores

julio **57,01%**

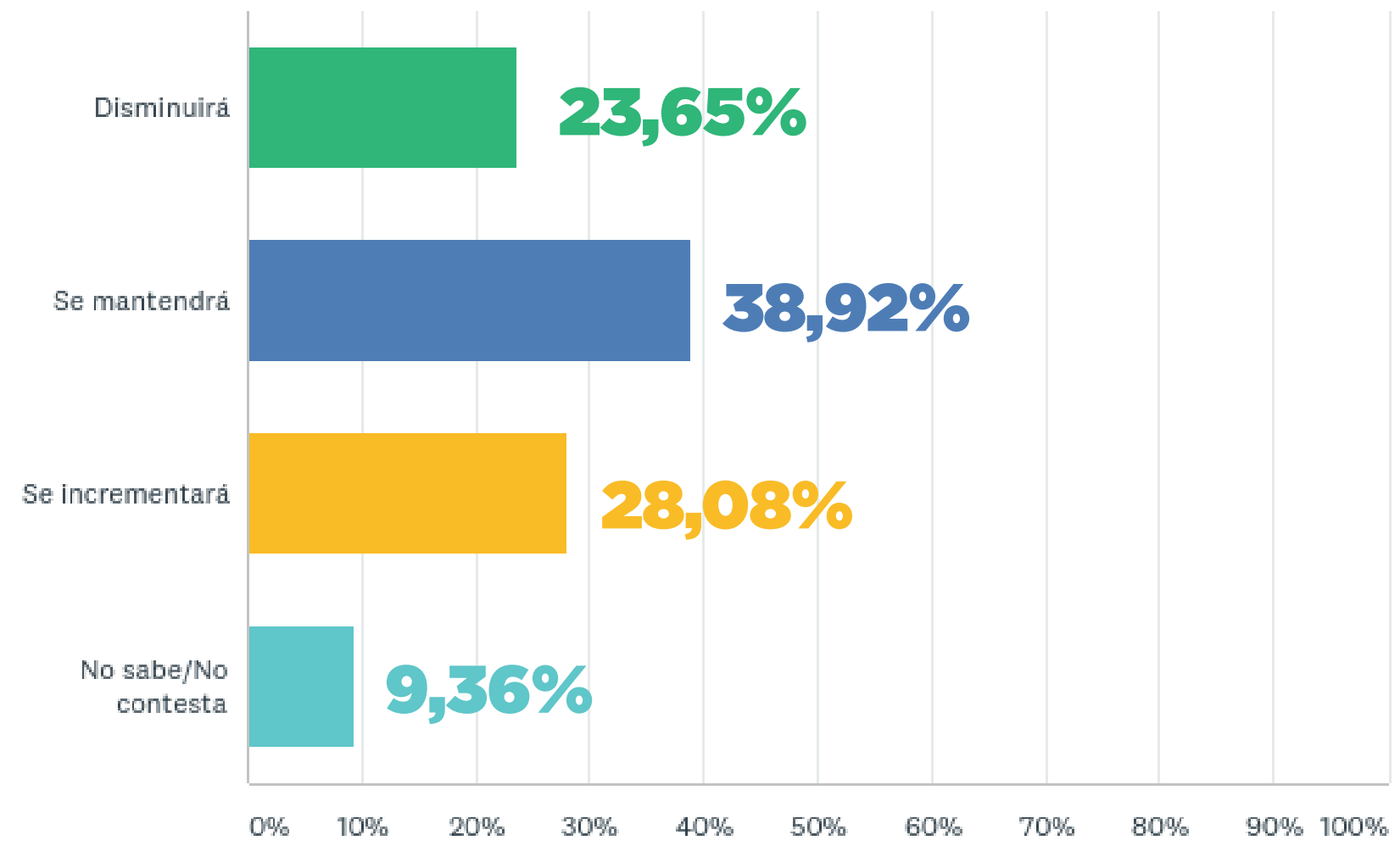
junio **58,7%**

mayo **52,7%**

## Si se extendió, ¿a cuánto tiempo?



En cuánto a sus expectativas sobre la evolución del nivel de actividad para el segundo semestre de 2019, en comparación con el segundo semestre de 2018, Ud. cree que...





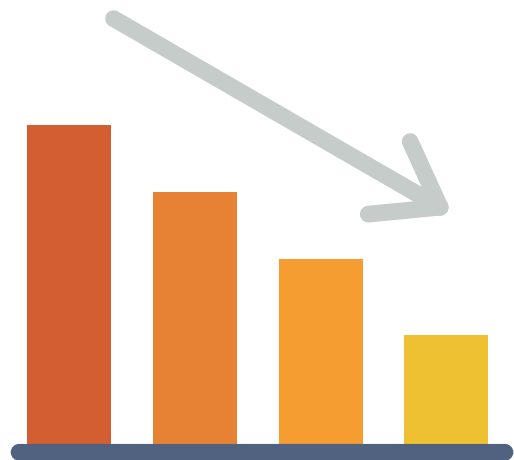
Si indicó que disminuirá, ¿en qué rango lo hará?

ANSWER CHOICES	RESPONSES	
Menos de 10	29.79%	14
Entre 11 y 20	31.91%	15
Entre 21 y 30	17.02%	8
Entre 31 y 40	2.13%	1
Entre 41 y 50	10.64%	5
Entre 51 y 60	2.13%	1
Entre 61 y 70	2.13%	1
Entre 71 y 80	4.26%	2
Entre 81 y 90	0.00%	0
Entre 91 y 100	0.00%	0
Más de 100	0.00%	0
TOTAL		47

Si indicó que aumentará, ¿en qué rango lo hará?

ANSWER CHOICES	RESPONSES	
Menos de 10	35.71%	20
Entre 11 y 20	28.57%	16
Entre 21 y 30	19.64%	11
Entre 31 y 40	8.93%	5
Entre 41 y 50	7.14%	4
Entre 51 y 60	0.00%	0
Entre 61 y 70	0.00%	0
Entre 71 y 80	0.00%	0
Entre 81 y 90	0.00%	0
Entre 91 y 100	0.00%	0
Más de 100	0.00%	0
<b>TOTAL</b>		<b>56</b>

# Expectativa | Disminuirá



**23,65%**

agosto

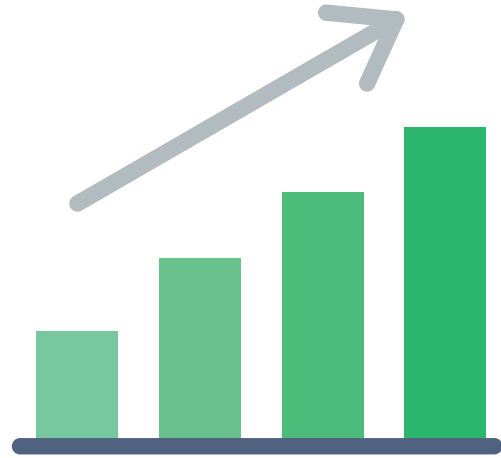
**comparativo**  
meses anteriores

julio **25,8%**

junio **34,2%**

mayo **49,7%**

# Expectativa | Incrementará



**28,08%**

agosto

## comparativo

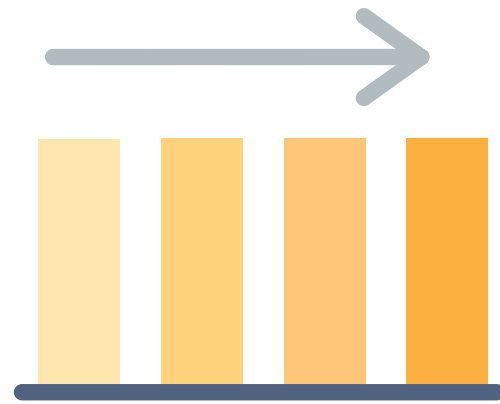
meses anteriores

julio **29,5%**

junio **22,7%**

mayo **14,5%**

# Expectativa | Se mantiene



**38,92%**

agosto

## comparativo

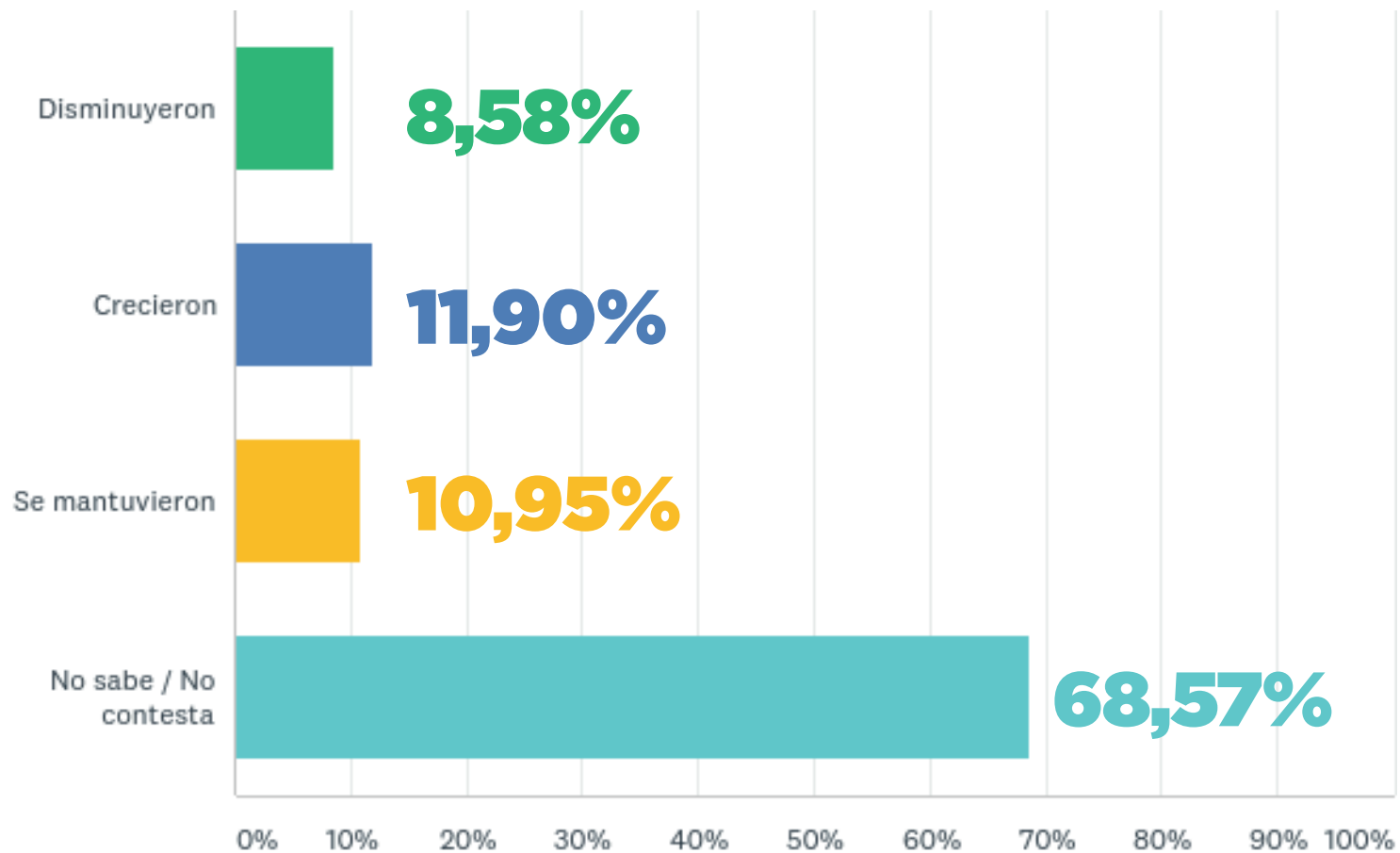
meses anteriores

julio 40,3%

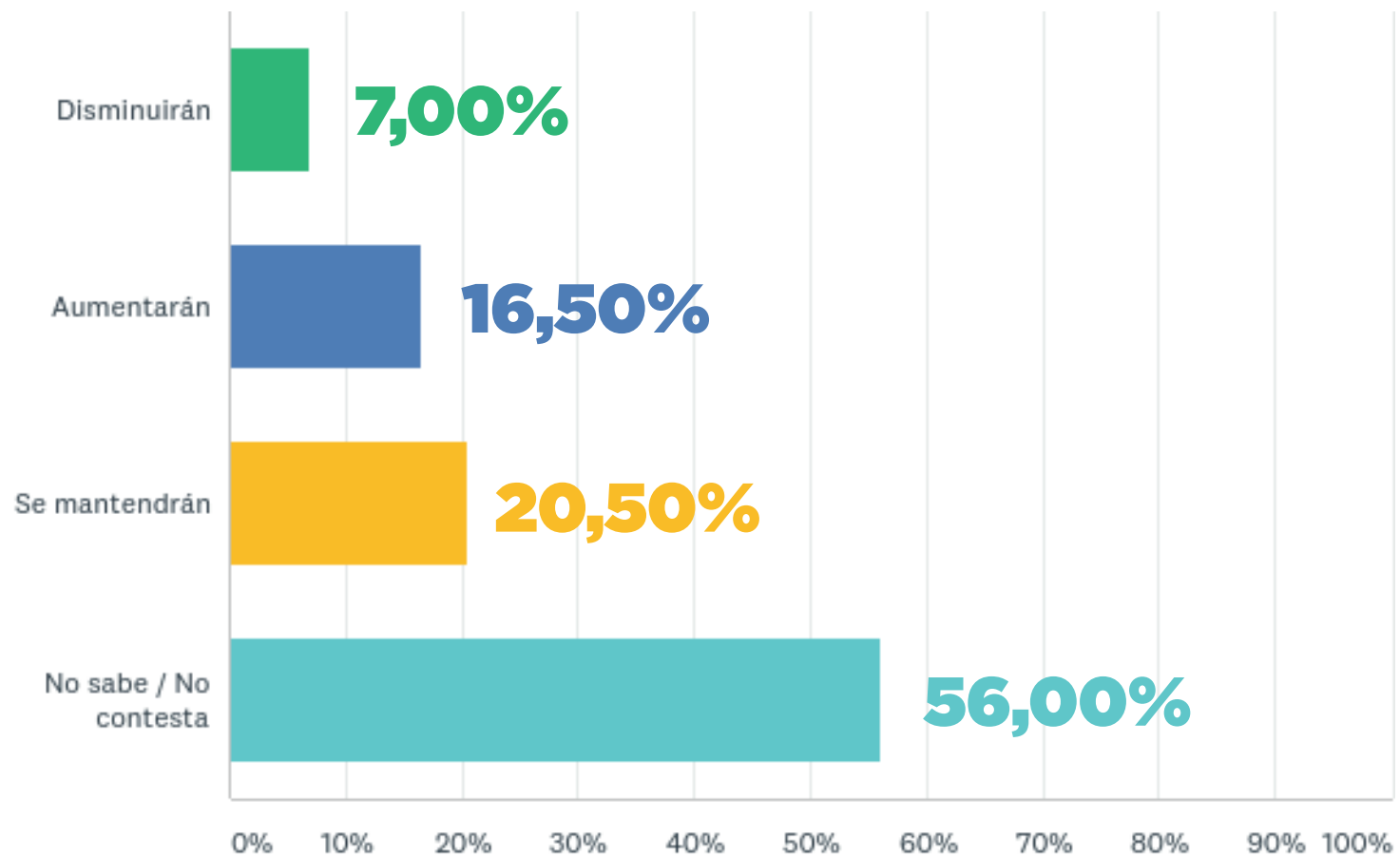
junio 36,2%

mayo 28,3%

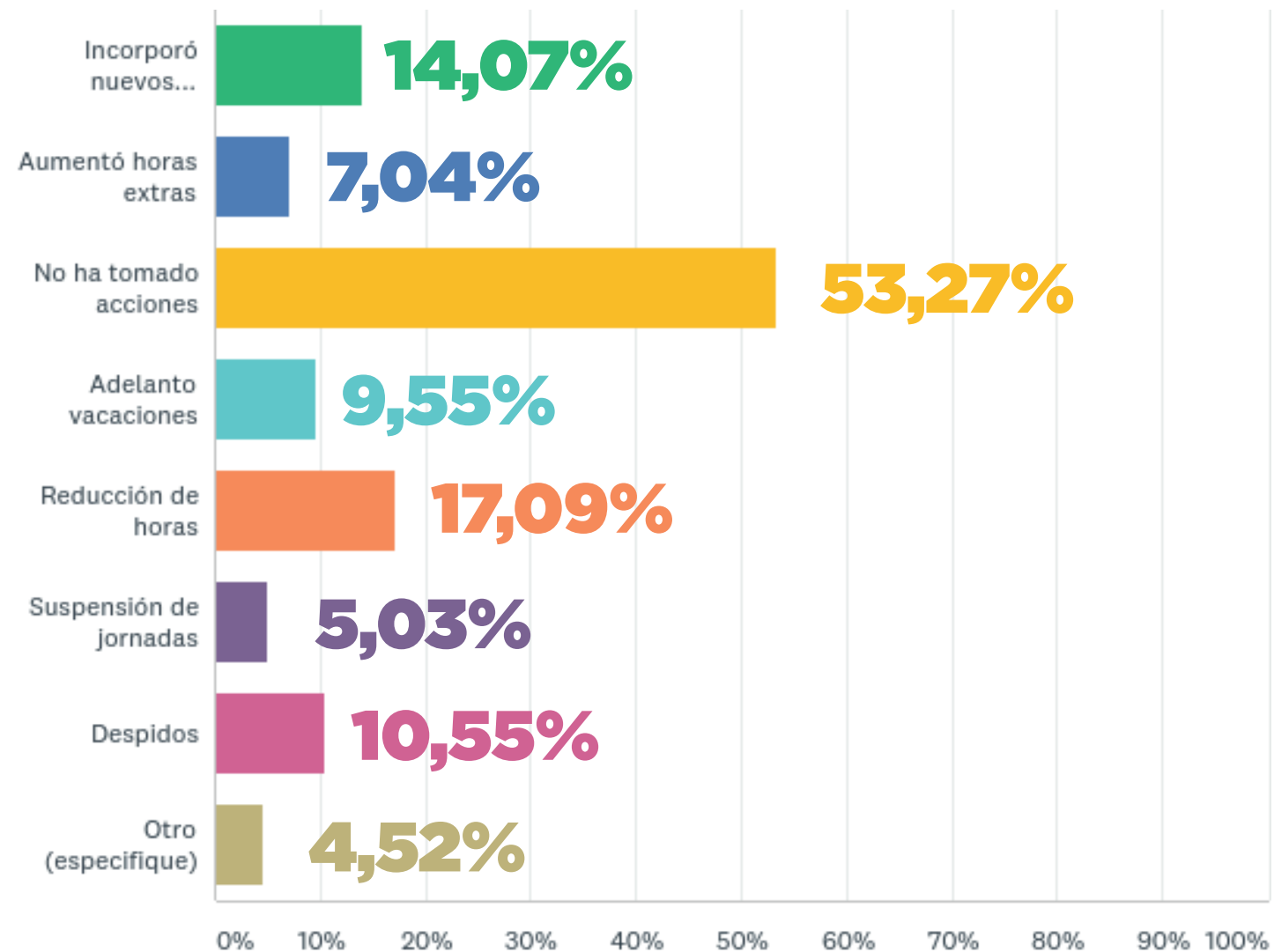
# ¿Cómo se han comportado las exportaciones en el primer trimestre 2019?



En materia exportación, ¿qué expectativas tiene para el segundo trimestre de 2019?



¿Qué acción o acciones ha tomado hasta julio 2019 en cuanto a la dotación de personal? *(Puede marcar más de una opción)*





¿Qué acción o acciones piensa tomar en el segundo semestre de 2019 en cuanto a la dotación de personal? *(Puede marcar más de una opción)*

