

# relevamiento de la actividad industrial y expectativas

ABRIL 2019

**uic**  
unión industrial  
de córdoba

**CPCE**  
CORDOBA

CONSEJO PROFESIONAL  
DE CIENCIAS ECONÓMICAS  
DE CÓRDOBA



Instrumento de recolección: 246 encuestas.

Universo: industrias de la provincia de Córdoba.

Técnica de relevamiento: encuesta por correo electrónico.

---

¿En cuál de los siguientes sectores se desempeña su industria?

OPCIONES DE RESPUESTA	RESPUESTAS	
Aeronáutica y espacial	0,00%	0
Alimentos balanceados	1,63%	4
Alimentos y bebida	7,72%	19
Agroindustria	7,72%	19
Automotrices y sus partes	4,47%	11
Calzado	2,85%	7
Caucho y plástico	2,85%	7
Construcción	4,07%	10
Electrodomésticos	0,41%	1
Energía	1,22%	3
Fabricación de Packaging	1,22%	3

¿En cuál de los siguientes sectores se desempeña su industria?

Fábrica de fertilizantes y mezclas químicas	0,41%	1
Fundición de metales	0,81%	2
Gases	0,00%	0
Herramientas de corte del sector autopartista	0,41%	1
Industria aceitera	0,41%	1
Industria cárnica	0,41%	1
Industria láctea	1,22%	3
<b>Impresión</b>	<b>4,88%</b>	<b>12</b>
Madera y corcho	0,81%	2
Manufactureras NCP	2,44%	6
Maquinaria Agrícola	2,03%	5
Maquinarias y equipos NCP	2,85%	7

¿En cuál de los siguientes sectores se desempeña su industria?

Matricería	2,44%	6
Metales comunes	0,00%	0
<b>Metalúrgica</b>	<b>10,16%</b>	<b>25</b>
Minería	1,22%	3
Muebles	2,03%	5
Papel y productos de papel	1,22%	3
Petróleo y coque	0,41%	1
Premoldeado	1,63%	4
Productos de metal	0,41%	1
Productos informáticos y eléctricos	2,03%	5
Productos médicos	1,63%	4
Productos minerales no metálicos	1,22%	3

¿En cuál de los siguientes sectores se desempeña su industria?

Productos minerales no metálicos	1,22%	3
Productos químicos	1,22%	3
Productos textiles	0,81%	2
Recuperación de materiales y desechos	0,00%	0
Reparación, mantenimiento e instalación de maquinarias y equipos	1,63%	4
Software	6,91%	17
Vehículos automotores y sus partes	1,22%	3
Otro (especifique)	13,01%	32

¿En qué Departamento se encuentra localizada su industria?

OPCIONES DE RESPUESTA	RESPUESTAS	
Calamuchita	0,41%	1
<b>Capital</b>	<b>60,98%</b>	<b>150</b>
Colón	2,44%	6
Cruz del Eje	0,00%	0
General Roca	0,00%	0
General San Martín	3,66%	9
Ischillín	0,00%	0
Juárez Celman	2,44%	6
Marcos Juárez	1,63%	4
Mina	0,00%	0
Pocho	0,00%	0

¿En qué Departamento se encuentra localizada su industria?

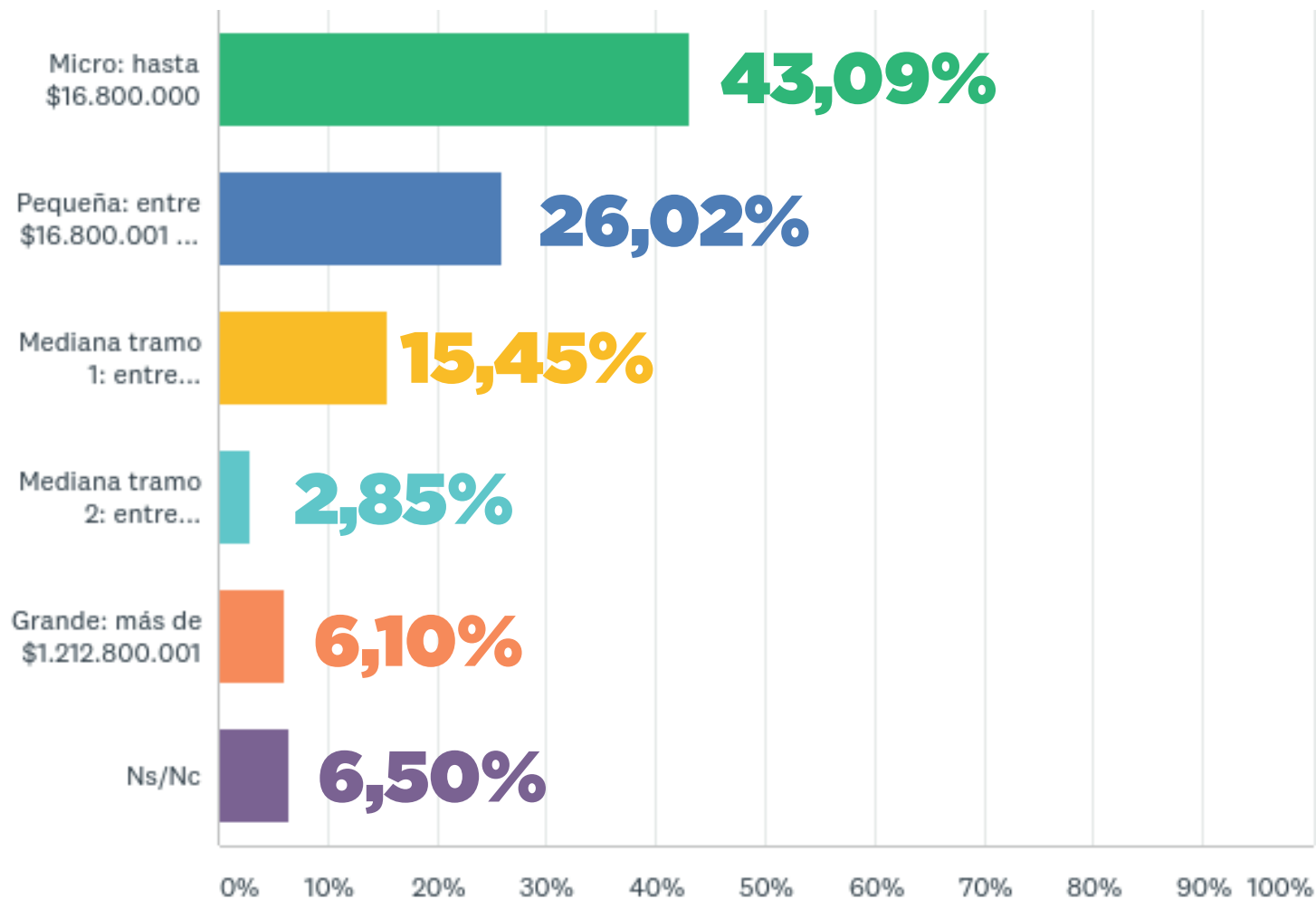
Presidente Roque Saénz Peña	0,81%	2
Punilla	1,63%	4
Río Cuarto	5,28%	13
Río Seco	0,00%	0
Río Segundo	2,44%	6
Río Primero	1,22%	3
Santa María	2,03%	5
San Alberto	0,00%	0
San Javier	0,00%	0
San Justo	10,57%	26



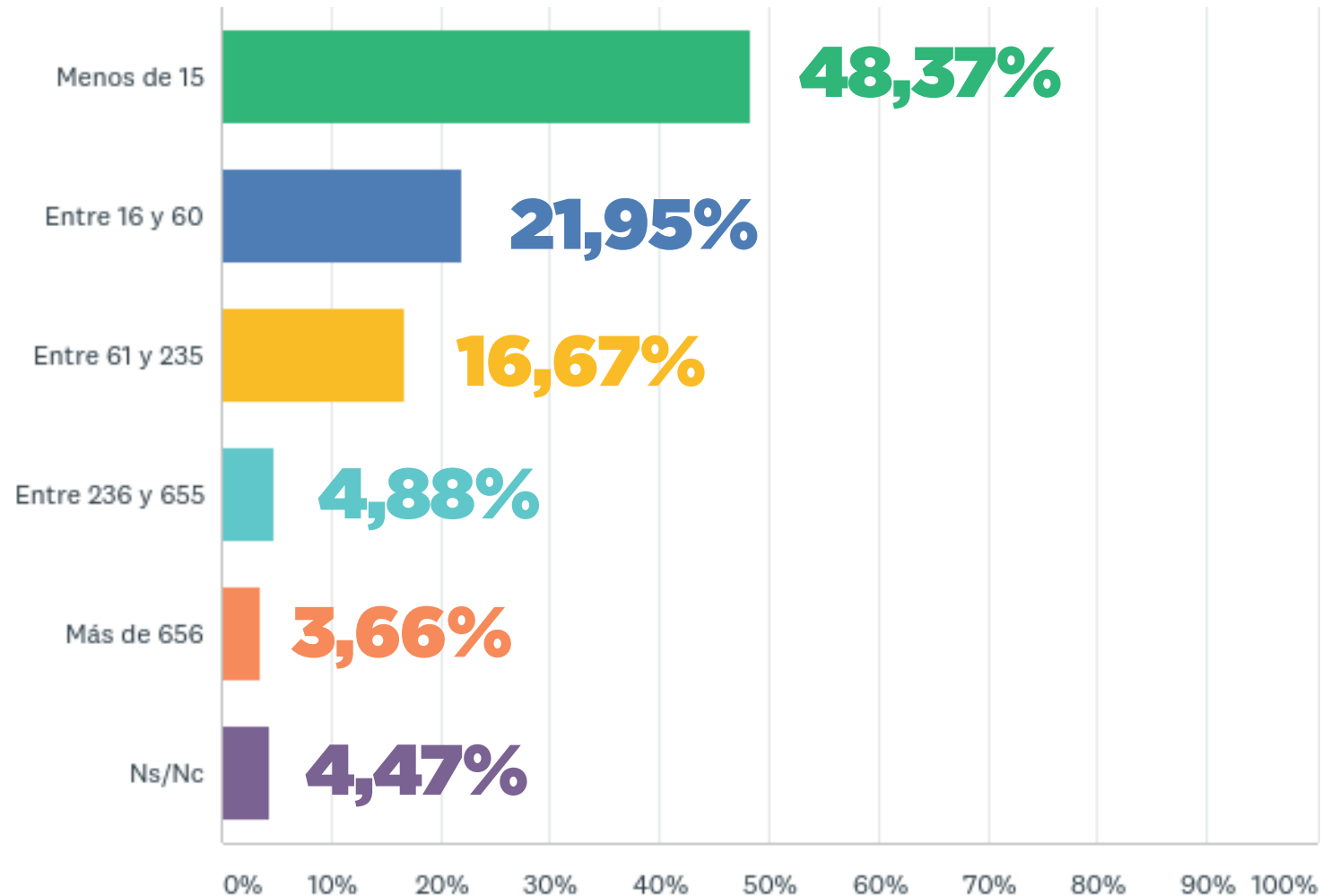
¿En qué Departamento se encuentra localizada su industria?

Sobremonte	0,00%	0
Tercero Arriba	2,03%	5
Totoral	0,41%	1
Tulumba	0,00%	0
Unión	2,03%	5
<b>TOTAL</b>		<b>246</b>

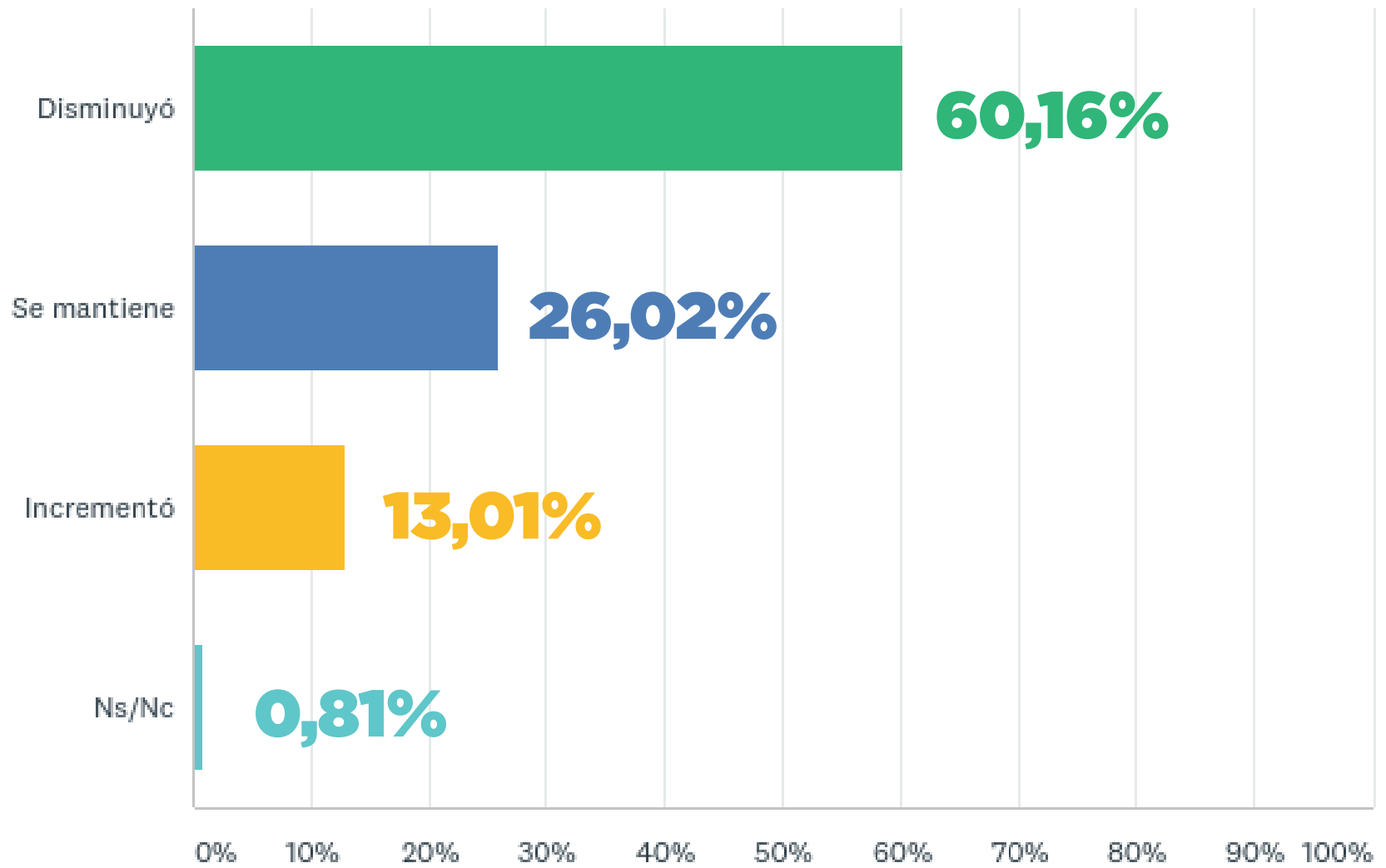
¿En cuál de los siguientes intervalos se ubica su empresa en relación al promedio de su facturación en los últimos tres años?



¿En cuál de los siguientes intervalos se ubica su empresa de acuerdo con la cantidad de empleados en relación de dependencia?



# ¿Cuál es su nivel de actividad en comparación al mes de marzo en 2018?



Por favor, indique el rango en que disminuyó

OPCIONES DE RESPUESTA	RESPUESTAS	
Menos de 10	7,64%	11
Entre 11 y 20	18,75%	27
Entre 21 y 30	18,75%	27
Entre 31 y 40	23,61%	34
Entre 41 y 50	12,50%	18
Entre 51 y 60	11,11%	16
Entre 61 y 70	3,47%	5
Entre 71 y 80	2,78%	4
Entre 81 y 90	1,39%	2
Entre 91 y 100	0,00%	0
Más de 100	0,00%	0
<b>TOTAL</b>		<b>144</b>

Por favor, indique el rango en que aumentó

OPCIONES DE RESPUESTA	RESPUESTAS	
Menos de 10	9,38%	3
Entre 11 y 20	37,50%	12
Entre 21 y 30	21,88%	7
Entre 31 y 40	6,25%	2
Entre 41 y 50	3,13%	1
Entre 51 y 60	3,13%	1
Entre 61 y 70	3,13%	1
Entre 71 y 80	0,00%	0
Entre 81 y 90	0,00%	0
Entre 91 y 100	9,38%	3
Más de 100	6,25%	2
<b>TOTAL</b>		<b>32</b>

# NIVEL DE ACTIVIDAD EN RELACIÓN AL MISMO MES DEL AÑO ANTERIOR

**Disminuyó**

abril

**60,16%**

enero

**64,9%**

febrero

**55,3%**

marzo

**54,8%**

*\*comparativo*

# NIVEL DE ACTIVIDAD EN RELACIÓN AL MISMO MES DEL AÑO ANTERIOR

Incrementó

abril

13,01%

enero

14,7%

febrero

13,4%

marzo

15,1%

*\*comparativo*



# NIVEL DE ACTIVIDAD EN RELACIÓN AL MISMO MES DEL AÑO ANTERIOR

Se mantiene

abril

26,02%

enero

19,5%

febrero

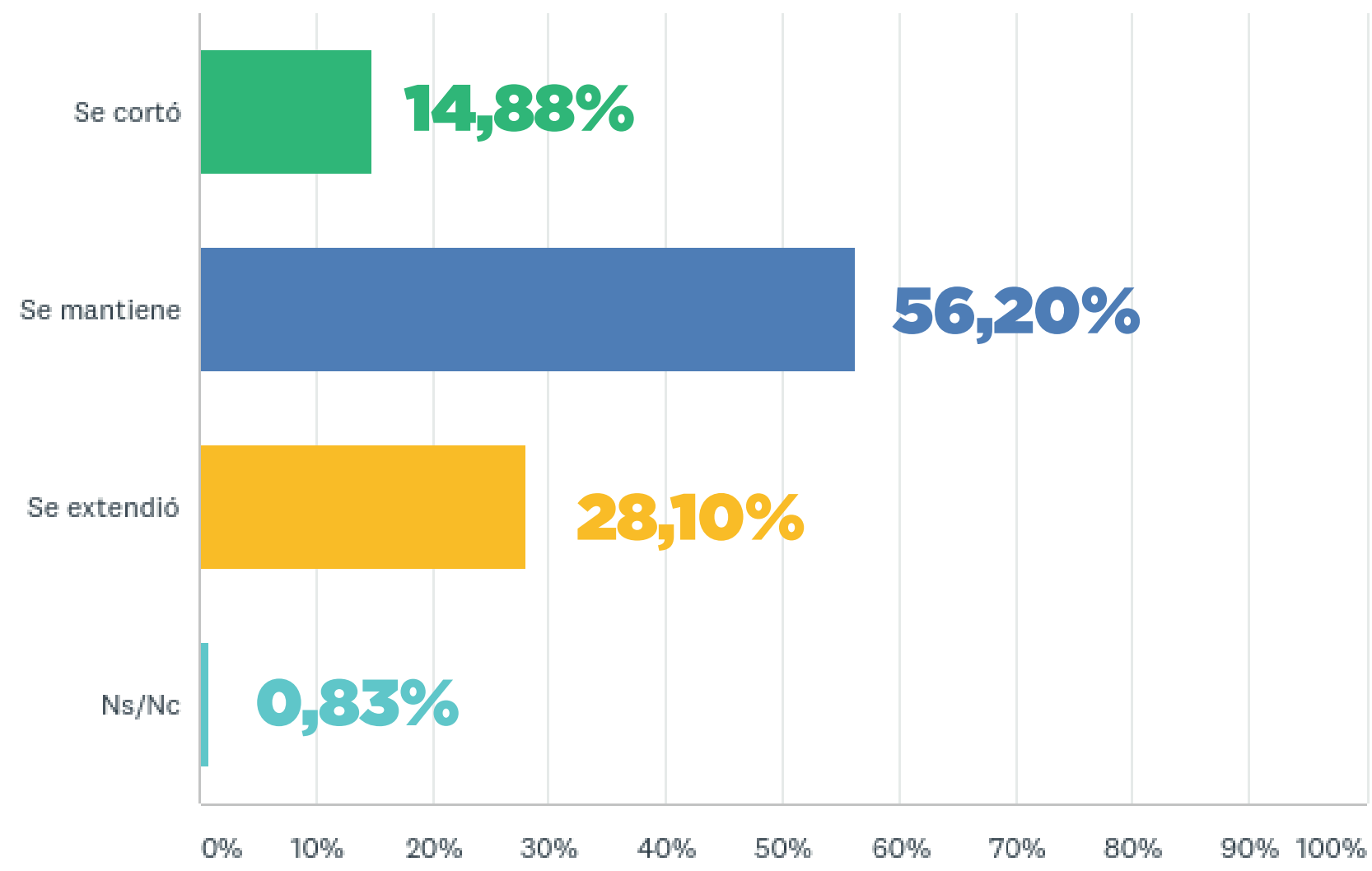
27,8%

marzo

27,4%

*\*comparativo*

En cuánto a la cadena de pago de sus clientes a Ud.  
(en relación al mes anterior), la misma...



# CADENA DE PAGO\*

**Se cortó**

**abril**

**14,88%**

enero **16,3%**


febrero **12,0%**

marzo **13,9%**




*\*comparativo*

# CADENA DE PAGO\*

**Se extendió**




**28,10%**



*\*comparativo*

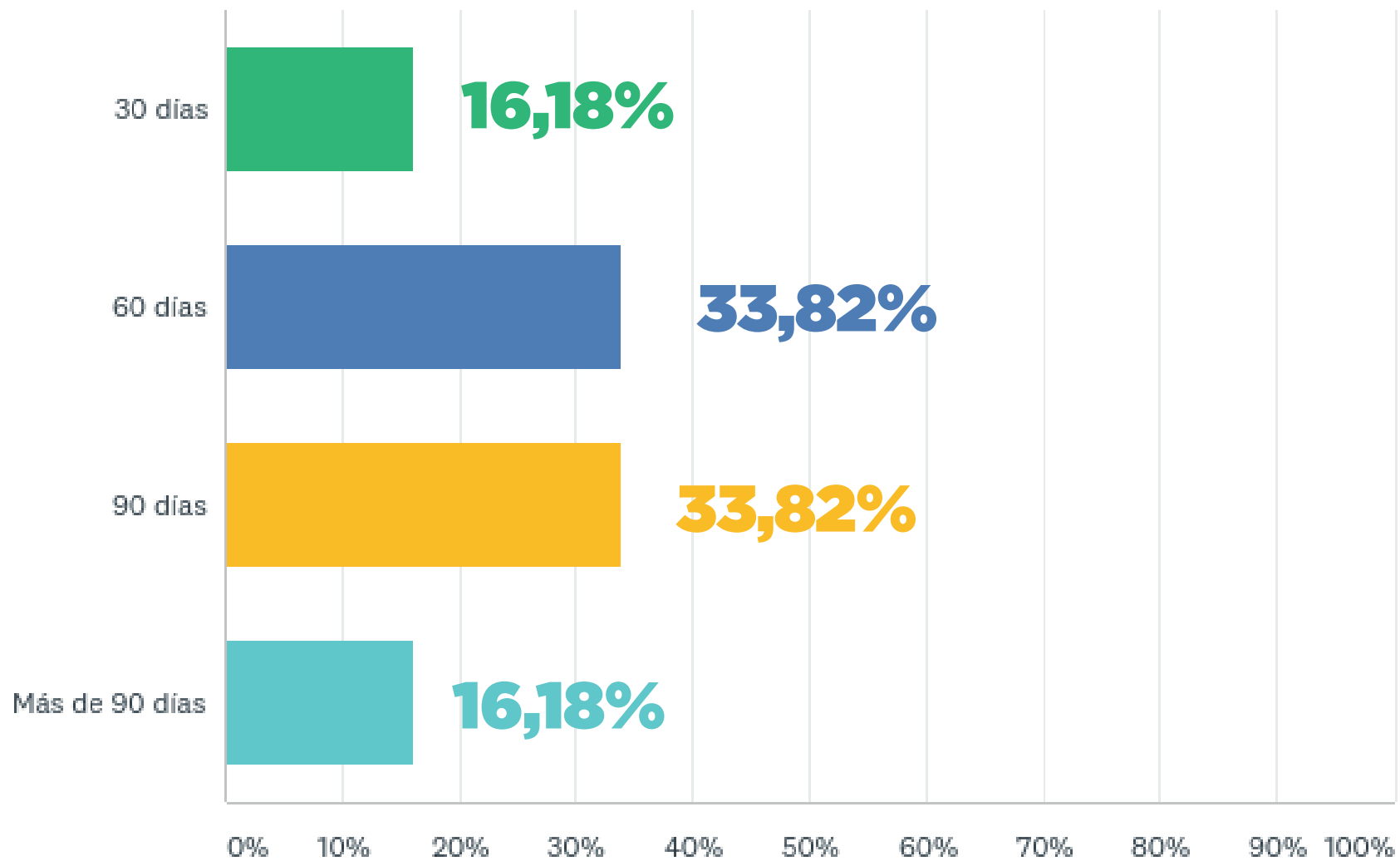
# CADENA DE PAGO\*

Se mantiene

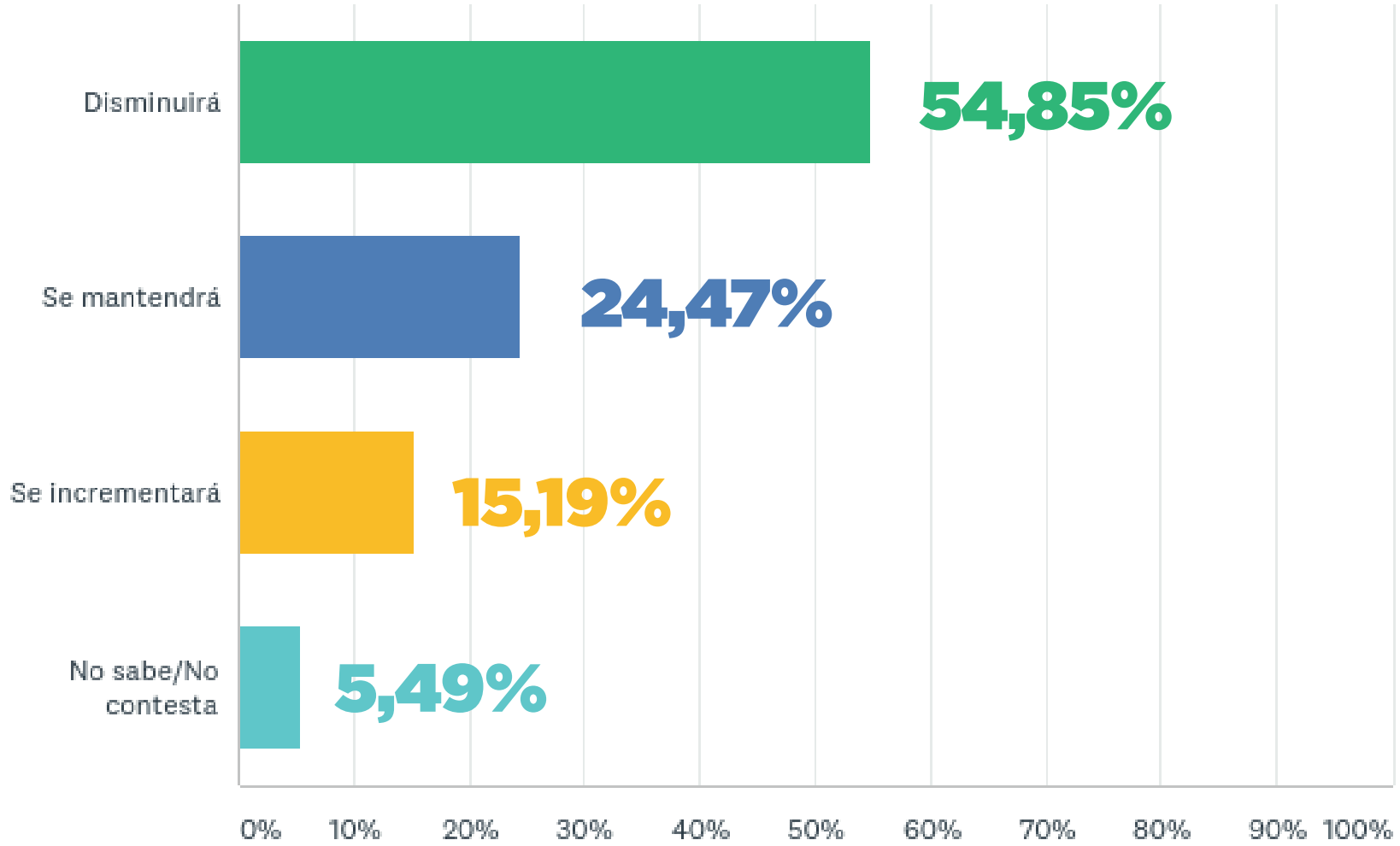


\*comparativo

## Si se extendió, ¿a cuánto tiempo?



En cuánto a sus expectativas sobre la evolución del nivel de actividad para el primer semestre de 2019, en comparación con el primer semestre de 2018, Ud. cree que...



Si indicó que disminuirá, ¿en qué rango lo hará?

OPCIONES DE RESPUESTA	RESPUESTAS	
Menos de 10	10,08%	13
Entre 11 y 20	31,78%	41
Entre 21 y 30	23,26%	30
Entre 31 y 40	20,16%	26
Entre 41 y 50	6,98%	9
Entre 51 y 60	5,43%	7
Entre 61 y 70	1,55%	2
Entre 71 y 80	0,00%	0
Entre 81 y 90	0,00%	0
Entre 91 y 100	0,78%	1
Más de 100	0,00%	0
<b>TOTAL</b>		<b>129</b>



Si indicó que aumentará, ¿en qué rango lo hará?

OPCIONES DE RESPUESTA	RESPUESTAS	
Menos de 10	22,86%	8
Entre 11 y 20	17,14%	6
Entre 21 y 30	28,57%	10
Entre 31 y 40	8,57%	3
Entre 41 y 50	5,71%	2
Entre 51 y 60	8,57%	3
Entre 61 y 70	0,00%	0
Entre 71 y 80	0,00%	0
Entre 81 y 90	2,86%	1
Entre 91 y 100	5,71%	2
Más de 100	0,00%	0
<b>TOTAL</b>		<b>35</b>

ABRIL 2019

# EXPECTATIVA ACTIVIDAD 2019 EN RELACIÓN 2018\*

**Disminuirá**

abril

**54,85%**

enero

**46,7%**

febrero

**48,4%**

marzo

**46,9%**

*\*comparativo*

ABRIL 2019

# EXPECTATIVA ACTIVIDAD 2019 EN RELACIÓN 2018\*

**Incrementará**

**abril**

**15,19%**

enero

**10,8%**

febrero

**10,8%**

marzo

**17,1%**

*\*comparativo*

ABRIL 2019

# EXPECTATIVA ACTIVIDAD 2019 EN RELACIÓN 2018\*

Se mantendrá

abril

24,47%

enero

34,7%

febrero

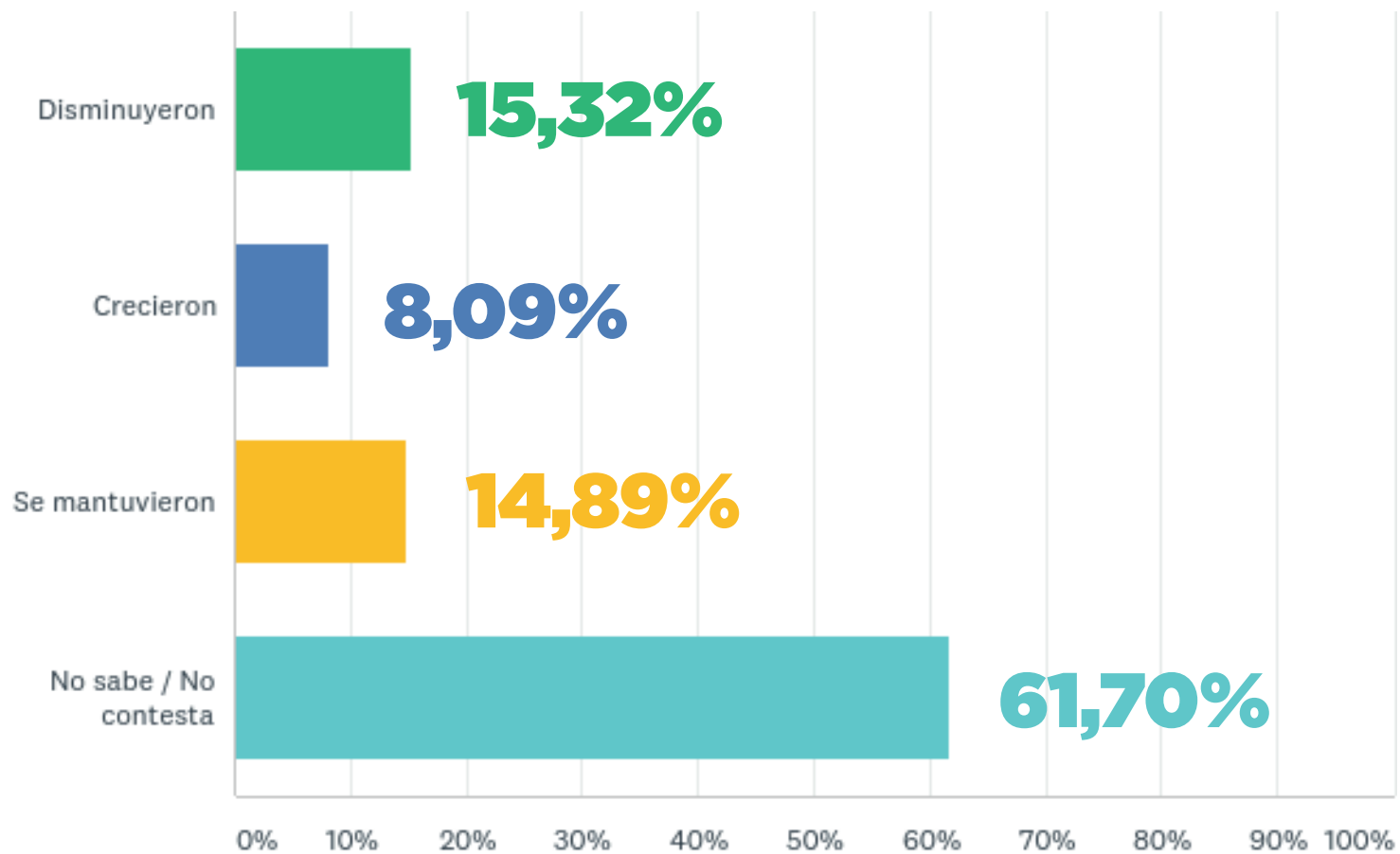
34,0%

marzo

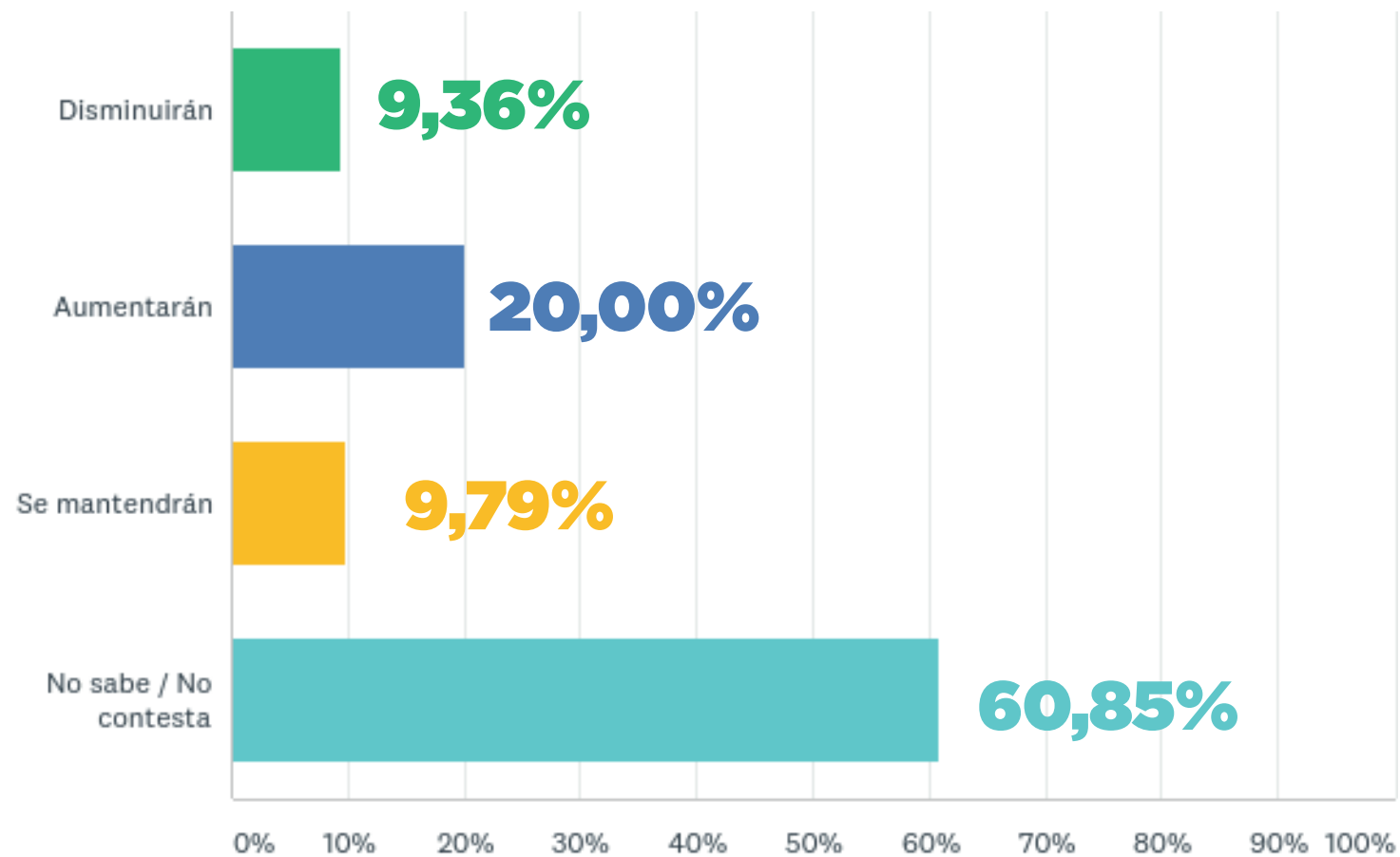
32,0%

\*comparativo

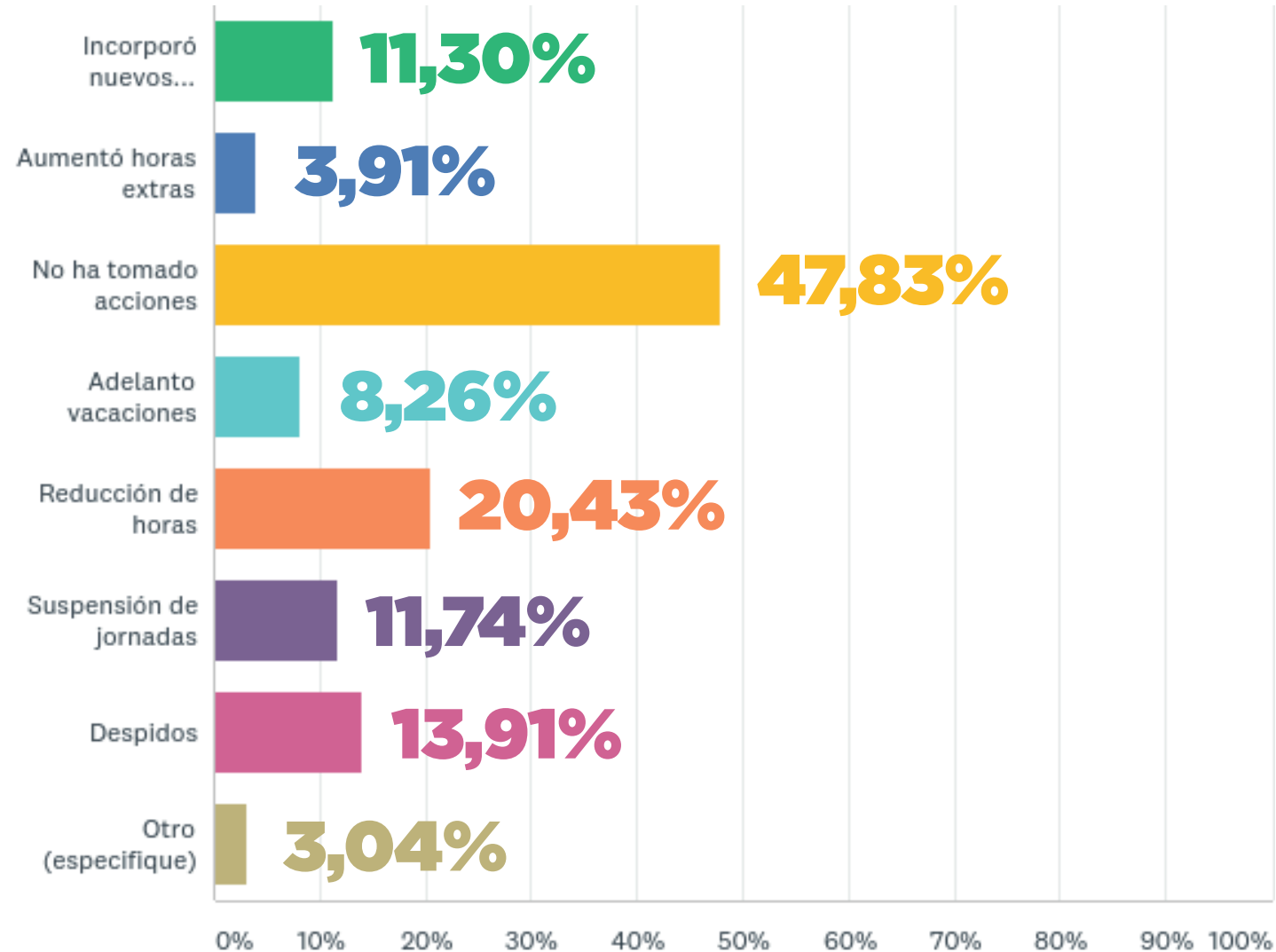
# ¿Cómo se han comportado las exportaciones en el primer trimestre 2019?



En materia exportación, ¿qué expectativas tiene para el segundo trimestre de 2019?



¿Qué acción o acciones ha tomado hasta marzo 2019 en cuanto a la dotación de personal? *(Puede marcar más de una opción)*



¿Qué acción o acciones piensa tomar en el primer semestre de 2019 en cuanto a la dotación de personal? *(Puede marcar más de una opción)*

