



Índice Costo de Transporte

datos tomados en julio 2021



departamento
infraestructura
y logística



0880
AGGO

AGOSTO 2020

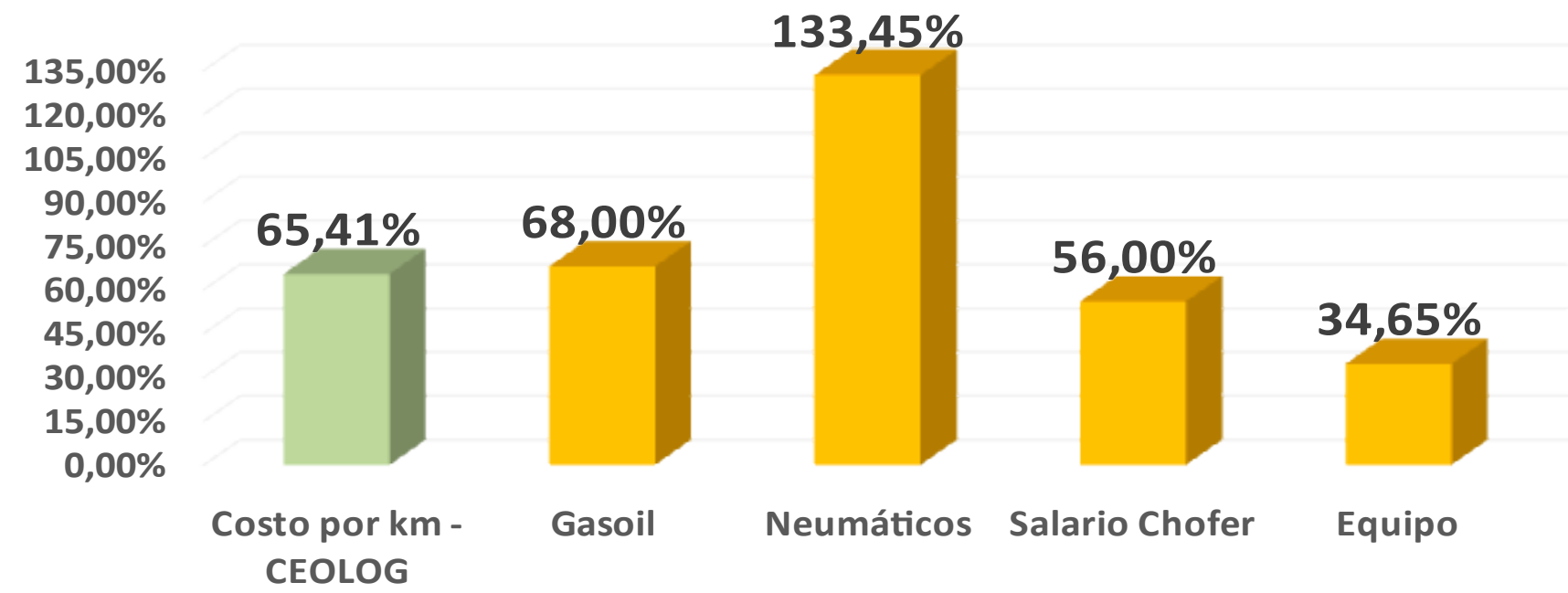
VALORES

	Gasoil	Neumáticos	Salario Chofer	Equipo (amortización - en miles de \$)
jul-20	\$ 48,42	\$ 50.397,00	\$ 32.737,55	\$ 8.341,12
ago-20	\$ 50,60	\$ 53.925,00	\$ 35.356,55	\$ 8.553,29
sep-20	\$ 53,80	\$ 57.204,00	\$ 35.356,55	\$ 8.775,68
oct-20	\$ 55,93	\$ 60.636,00	\$ 37.648,18	\$ 9.052,34
nov-20	\$ 57,33	\$ 63.062,00	\$ 37.648,18	\$ 9.328,20
dic-20	\$ 60,46	\$ 70.629,00	\$ 37.648,18	\$ 9.643,84
ene-21	\$ 65,87	\$ 70.629,00	\$ 37.648,18	\$ 10.032,79
feb-21	\$ 67,98	\$ 81.620,00	\$ 40.267,19	\$ 10.348,33
mar-21	\$ 72,67	\$ 89.780,00	\$ 40.267,19	\$ 10.627,45
abr-21	\$ 77,25	\$ 96.965,00	\$ 42.558,82	\$ 10.837,21
may-21	\$ 81,34	\$ 96.965,00	\$ 42.558,82	\$ 10.982,03
jun-21	\$ 81,34	\$ 108.938,00	\$ 42.558,82	\$ 11.116,18
jul-21	\$ 81,34	\$ 117.653,00	\$ 51.070,58	\$ 11.230,95

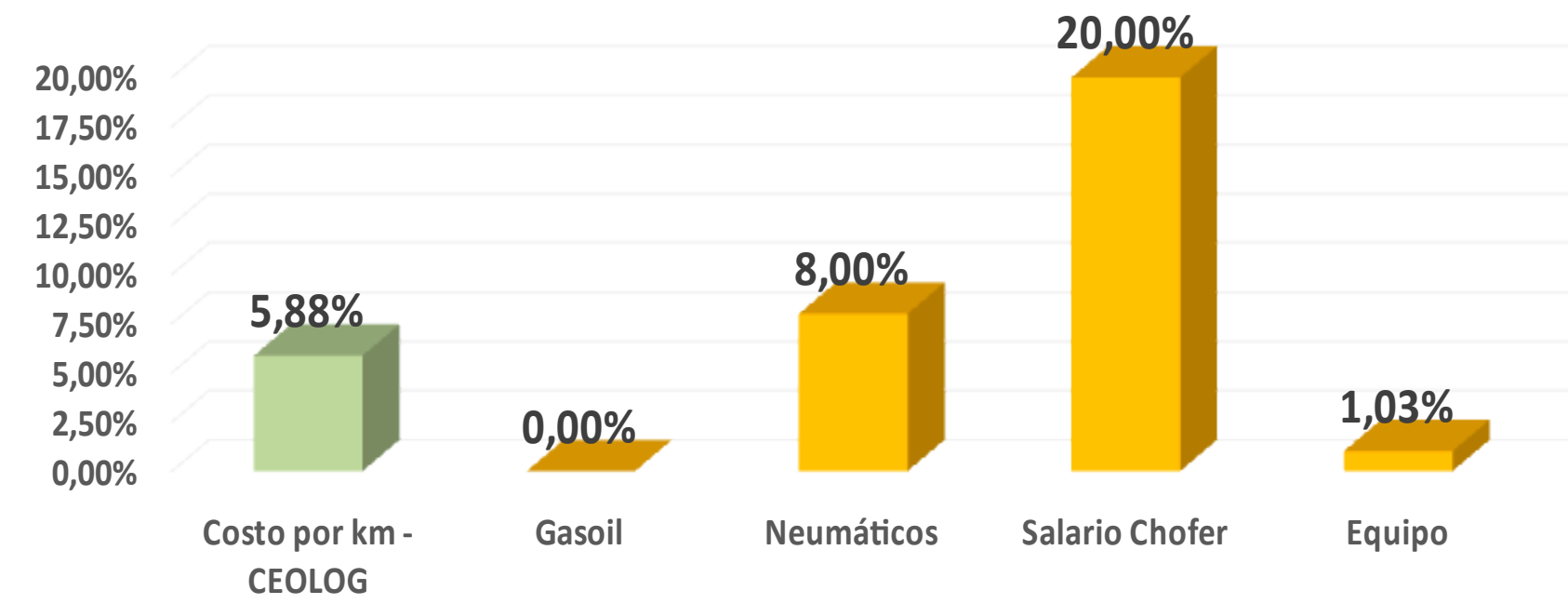
VARIACIONES

	Gasoil	Neumáticos	Salario Chofer	Equipo
Últimos 12 meses	68,00%	133,45%	56,00%	34,65%
Acumulado 2021	34,54%	66,58%	35,65%	16,46%
may-21	5,30%	0,00%	0,00%	1,34%
jun-21	0,00%	12,35%	0,00%	1,22%
jul-21	0,00%	8,00%	20,00%	1,03%

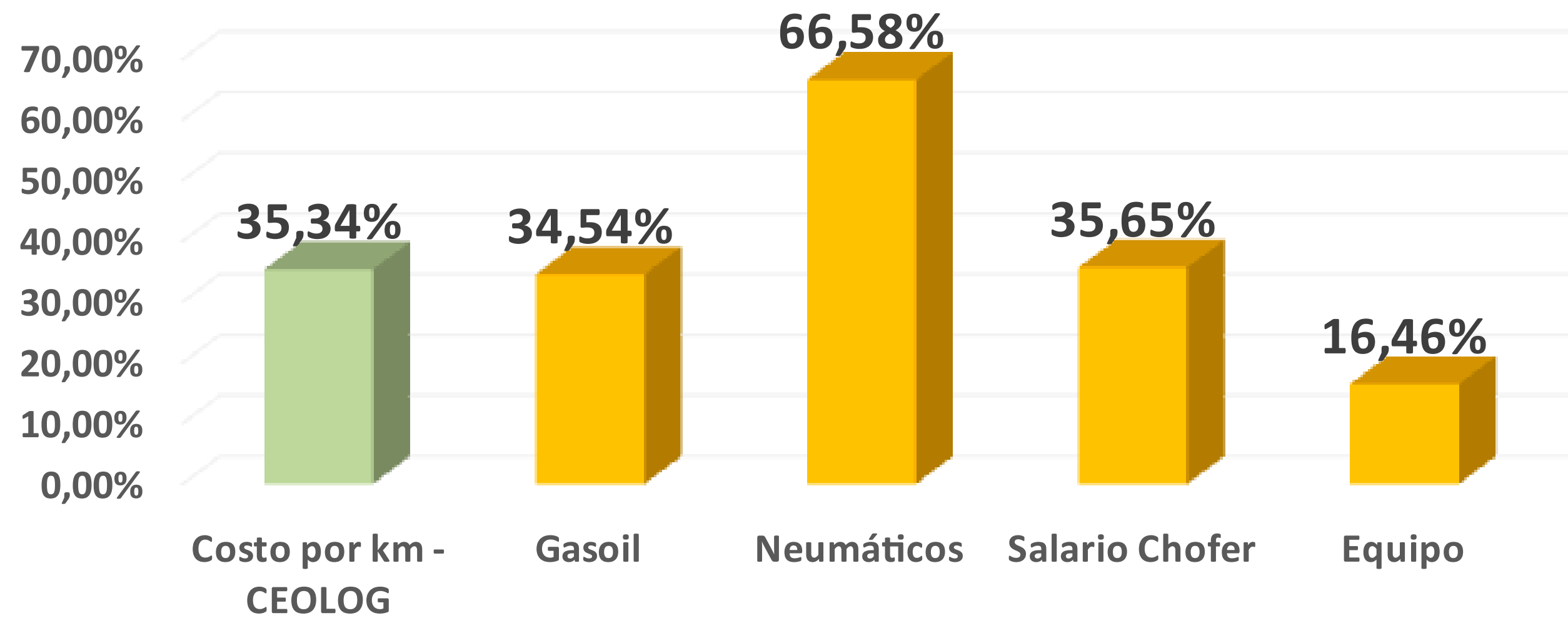
VARIACIÓN INTERANUAL - ÍNDICE Y VARIABLES



VARIACIÓN MENSUAL - ÍNDICE Y VARIABLES



VARIACIÓN ACUMULADA - ÍNDICE Y VARIABLES



Detalle por componente e Índice

Precio Gasoil Córdoba: El precio del Gasoil en la Provincia se mantuvo constante en JULIO, registrando un acumulado de 68,00% en los últimos 12 meses.

Precio Neumático: El precio de los Neumáticos tuvo un aumento mensual del 8,00%, mientras que, interanualmente, este componente registró un incremento del 133,45%.

Salario Chofer: El Salario de los choferes tuvo un incremento mensual del 20,00%. En comparación al mismo mes del año pasado, los Salarios ganaron un 56,00% nominal.

Precio Equipo: El precio del Equipo aumentó un 1,03% respecto al mes previo debido a la variación en el tipo de cambio. Si se compara con el valor observado 12 meses atrás, evidencia un incremento del 34,65%.

Índice UIC-CEOLOG: en función de las variaciones de los componentes descriptos previamente se evidenció un aumento mensual del indicador en JULIO del 5,88%, alcanzando una suba interanual del 65,41%. En los siete meses del 2021, el aumento acumulado fue del 35,34%.

