

# Relevamiento Industrial

Balance del 2022 y expectativas 2023





# Josefina Schapira

---



En términos generales, el cierre de año trae un panorama más complejo para el sector industrial de la provincia. El 40% indicó que el nivel de actividad es menor que en 2021.

A su vez, la rentabilidad continúa esquivada en muchos casos. Sólo el 14% de las empresas vieron crecer este indicador en el último año.

Sin embargo, y pese a la coyuntura desfavorable para el sector industrial, la mitad encara 2023 con proyectos de inversión. Ampliar su capacidad de Innovación y mejorar el capital de trabajo parecen ser los objetivos principales para el año venidero.

Si tenés  
**2 minutos**



# LA SELFIE DE LA INDUSTRIA



Nivel de actividad



**40%**

Han tenido un nivel de actividad menor que el año pasado.



Rentabilidad



**58%**

Vieron decrecer su rentabilidad respecto a 2021.



Obligaciones



**24%**

No honró totalmente sus obligaciones hacia los proveedores



Inversiones



**50%**

Proyecta realizar inversiones el próximo año.

Si tenés  
**5 minutos**





## La actividad industrial detiene su crecimiento

El 72% declara que su nivel de actividad es igual o menor al que tenía hace exactamente un año. Sólo el 26% experimentó crecimientos en 2022. El 61% indica que ha sufrido un decrecimiento en su nivel de actividad interanual de hasta un 30%. Las industrias que más inconvenientes enfrentan para expandir su actividad son las pequeñas y las empresas de maquinaria agrícola.

Dentro de las selectas industrias que amplían su crecimiento se destacan las micro y los desarrolladores de software.



## La pérdida de rentabilidad acompaña al freno en el crecimiento

Únicamente el 14% ha crecido en términos de rentabilidad durante el 2022, en tanto, el 25% informa que posee el mismo margen que obtenía hace un año atrás. Más de la mitad de las empresas en dificultades, han soportado pérdidas en rentabilidad de hasta un 30%. Particularmente las medianas tramo 2 son las que han padecido las caídas en rentabilidad más agudas en el último año. A su vez, automotrices y empresas de maquinaria agrícola tuvieron dificultades para incrementar sus beneficios en 2022.



## Las empresas dan preferencia a sus obligaciones salariales

Durante el mes de Noviembre, el 93% cumplió en su totalidad con el pago de salarios. Un porcentaje similar afrontó de forma completa el pago de servicios públicos.

En términos de solvencia, el 24% ha realizado pagos parciales a sus proveedores. Construcción e Industrias Plásticas son los rubros que se destacan por haber pospuesto parte de estos pagos.



DATOS



## La inversión es una meta a pesar del contexto desfavorable

Para la mitad de las empresas relevadas, el año próximo parece una buena oportunidad para realizar inversiones. Las pequeñas y medianas tramo 1 se destacan como las más propensas a ampliar su nivel de inversión próximamente.

Las industrias metalúrgicas y de software son las que están más decididas a ampliar su capacidad innovativa en 2023.

Si tenés

**15 minutos**



# Micro



La mitad de las micro han indicado que el 2022 fue mejor de lo que esperaban. En promedio, las empresas micro han tenido un nivel de actividad mayor que el total de la industria analizada. El 39% indicó que están operando a niveles de escala de hasta un 30% mayor que hace un año.



Sin embargo, como en general en la industria, la rentabilidad del negocio sigue siendo un problema. Sólo para un 30% de las firmas encuestadas la rentabilidad se mantuvo o aumentó en 2022.



Frente a sus compromisos salariales, en Noviembre, el 90% pudo cumplir de forma total con el pago de haberes. Este porcentaje no se repite si tenemos en cuenta las obligaciones con el fisco. El 30% no logró cumplir totalmente con el pago de impuestos. El 25% cumplió solo parcialmente con sus obligaciones con proveedores.



Los empresarios son cautos a la hora de pensar en inversiones para el próximo año. El 36% tiene pensado invertir en 2023. Dentro de estas empresas, el 41% tiene decidido ampliar su capacidad de innovación en productos y procesos.



El 56% espera un 2023 con iguales dificultades o mayores para la expansión de su actividad. La gran mayoría de los encuestados cree que se desarrollará en un contexto de mayor presión fiscal y de crisis económica.

# Las pequeñas: con foco en futuras inversiones



El 52% de las pequeñas han reducido su nivel de actividad en 2022. Este grupo se encuentra dispar entre la apreciación del desarrollo del año que termina. La mitad cree que ha tenido resultados iguales o mejores que en 2021.



La variación interanual de la rentabilidad fue negativa para el 77% de las firmas. Este grupo es el que presenta el peor desempeño en este indicador. Más de la mitad de las empresas han visto caer su rentabilidad hasta un 20%.



En relación a sus compromisos, el 94% cumplió totalmente con el pago de salarios en Noviembre. La misma proporción cubrió de forma total el pago de servicios públicos. A su vez, las pequeñas empresas cumplieron más que el promedio con el pago a sus proveedores.



En miras de posibles inversiones en el futuro próximo, el 56% cree que 2023 será un buen año para invertir en su sector. El 36% ampliará su activo de bienes de uso y el 32% dedicará sus recursos en mejorar la innovación en su línea productiva.



En relación al próximo año, las pequeñas empresas ven con poco optimismo la coyuntura económica. El aumento de la inflación y un mercado interno poco favorable, son los principales obstáculos.

# Las Medianas de Tramo 1 mantienen la rentabilidad



Solo el 26% de las empresas Medianas de tramo 1 tienen niveles de actividad mayores que hace un año. En promedio, la caída interanual en el volumen del negocio alcanza niveles de hasta el 20%.



En lo que hace a la rentabilidad, estas empresas se encuentran en una mejor posición que el resto. El 52% indicó que mantienen o superan los niveles de rentabilidad obtenidos hace un año atrás. Sin embargo, las empresas que aumentaron sus beneficios, lo hicieron en baja proporción (no más del 20%).



Si tenemos en cuenta sus obligaciones de pago, el 93% cumplió en su totalidad con sus salarios en el mes de Noviembre. También se logró cancelar el pago de servicios públicos casi en su totalidad. El 78% cumplió totalmente con sus obligaciones crediticias y el 74% pagó de forma completa sus deudas con proveedores en el último mes.



Más de la mitad de las empresas tiene como objetivo, ampliar su nivel de inversión para 2023. Innovación en productos y procesos, bienes de uso y capital de trabajo, en ese orden de prioridad, son los destinos de la inversión para estas firmas.



El 52% cree que 2023 será igual o más dificultoso para ampliar su nivel de actividad. Las dificultades para acceder al mercado de divisas es la principal traba que creen enfrentar el próximo año.

# Medianas de Tramo 2



Para la mitad de las empresas, el año que termina fue más difícil de lo que esperaban. El 33% disminuyó su nivel de actividad en relación al que tenían hace un año atrás. El volumen de negocio de las empresas con dificultades cayó hasta un 20%.



Las Medianas de tramo 2 se encontraron con serios problemas para incrementar su rentabilidad. El 67% de ellas están obteniendo un margen menor del que obtenían hace exactamente un año.



En relación a sus obligaciones, todas las empresas analizadas cumplieron de forma total con el pago de servicios públicos y de sueldos en Noviembre. El 17% cumplió solo de forma parcial con las deudas con sus proveedores. Este mismo porcentaje no logró cumplir con sus obligaciones crediticias.



El 67% de las Medianas de Tramo 2 no tienen como propósito incrementar sus inversiones en 2023. Dentro de las empresas que ven factible invertir el próximo año, tienen como prioridad innovar en su línea productiva.



Se cree que el 2023 traerá iguales o mayores inconvenientes para el desarrollo de su negocio. La crisis económica local y un contexto internacional desfavorable son los escenarios a partir de donde estas firmas planifican su año.

# Grandes: la más solventes



El 71% de las grandes empresas está operando a niveles iguales o mayores que hace un año. Este porcentaje es mayor al promedio de las demás empresas. Sin embargo, el crecimiento del nivel de actividad no supera el 10% en general.



Siete de cada diez empresas considera que la rentabilidad que obtuvo este año es menor que en 2021. Esta proporción es la mayor registrada en el relevamiento. Más de la mitad de las grandes con problemas de rentabilidad, vieron disminuir su margen en hasta un 20%.



En Noviembre, las empresas grandes honraron todas sus obligaciones de pago de forma total. Esta situación no se presenta en ningún tipo de empresa analizada. Son las que mayor capacidad de pago tienen junto con las Medianas de Tramo 2.




El 43% tiene el foco en incrementar su nivel de inversión en 2023. La mitad piensa en aumentar su volumen de bienes de uso.



Únicamente el 35% piensa que el año próximo será más próspero para su actividad. Las empresas planifican su 2023 teniendo en cuenta futuras complicaciones por restricción de las importaciones y mayores niveles de inflación.

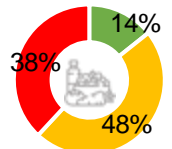
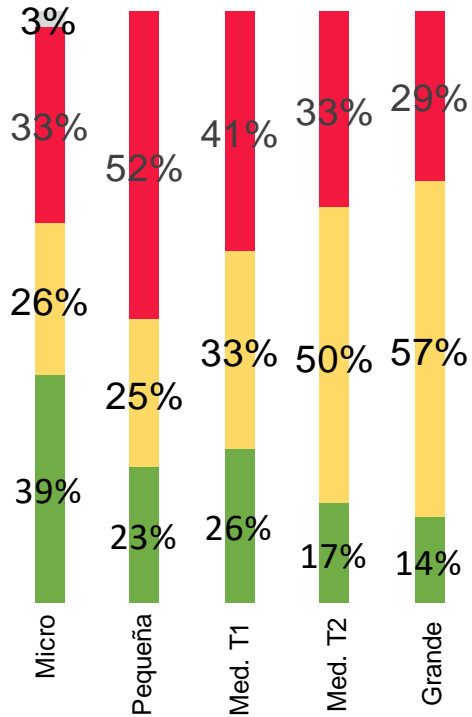
Si tenés  
**20 minutos**



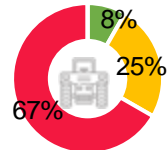


# Nivel de actividad

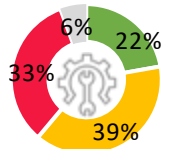
# Nivel de actividad - Evolución interanual



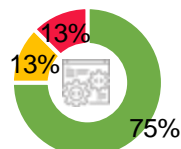
Alimentación



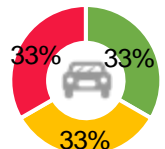
Maq. agrícola



Metalúrgicos



Software



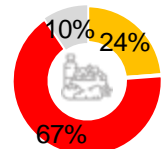
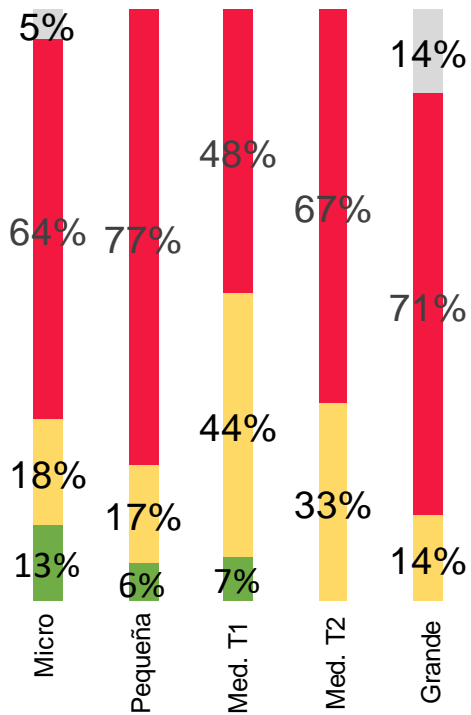
Automotriz



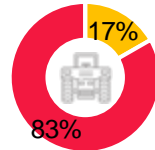
\*Puede sumar más de 100% por redondeo

# Rentabilidad

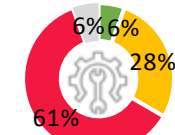
# Rentabilidad- Evolución interanual



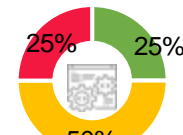
Alimentación



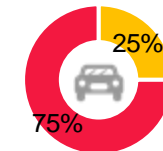
Maq. agrícola



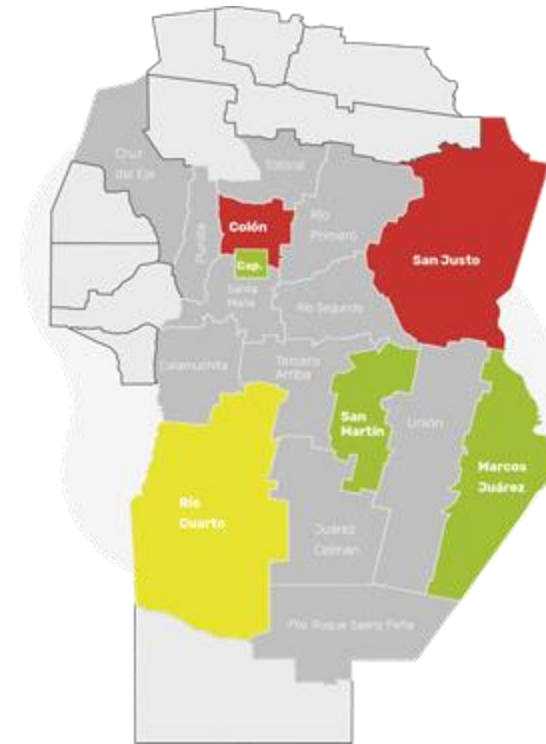
Metalúrgicos



Software



Automotriz



Verde:

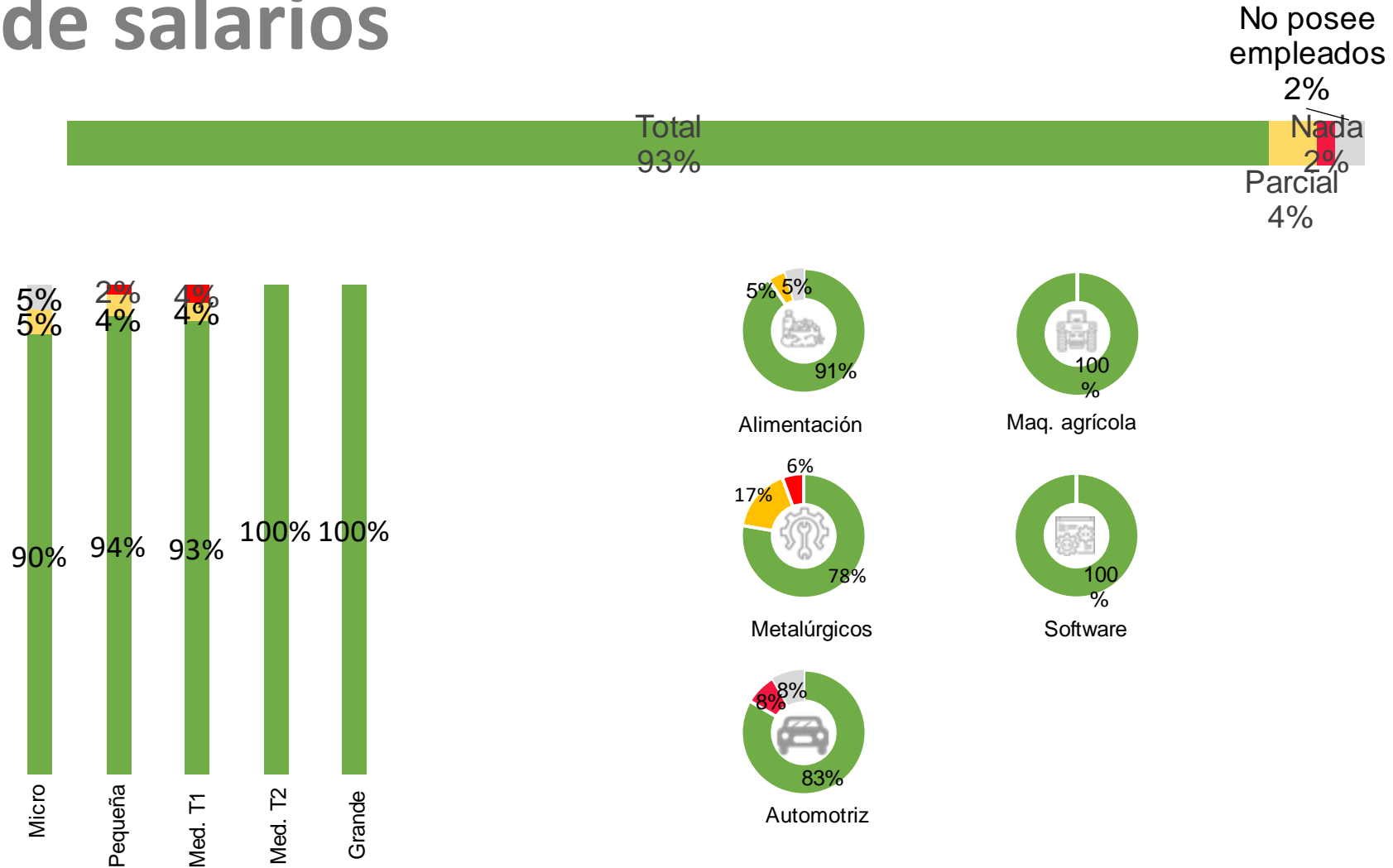
Amarillo: GSM

Rojo: Capital, Colón, MJ, Rio Segundo, San Justo

\*Puede sumar más de 100% por redondeo

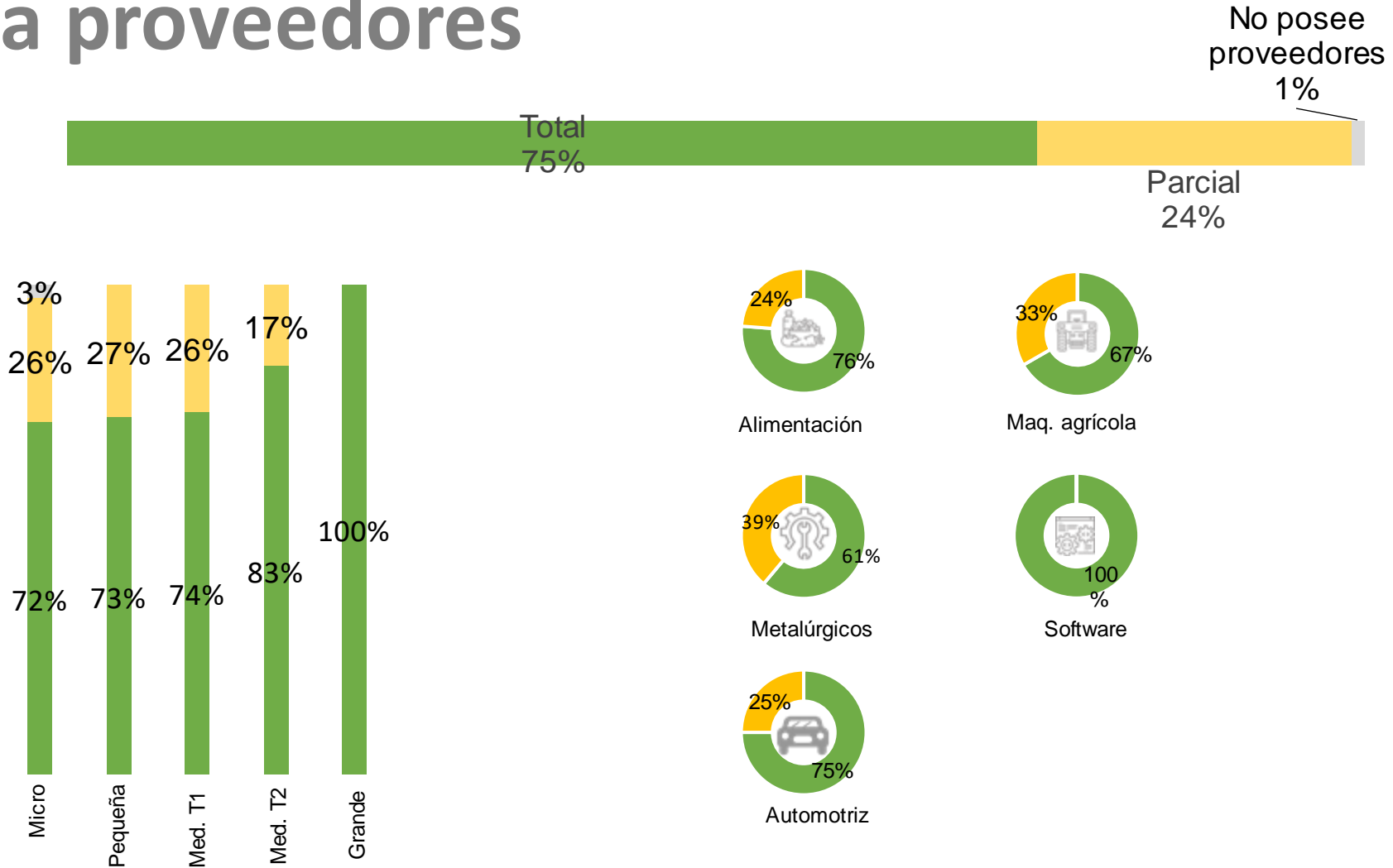
# Obligaciones

# Pagos de salarios



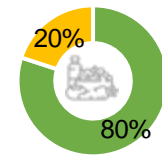
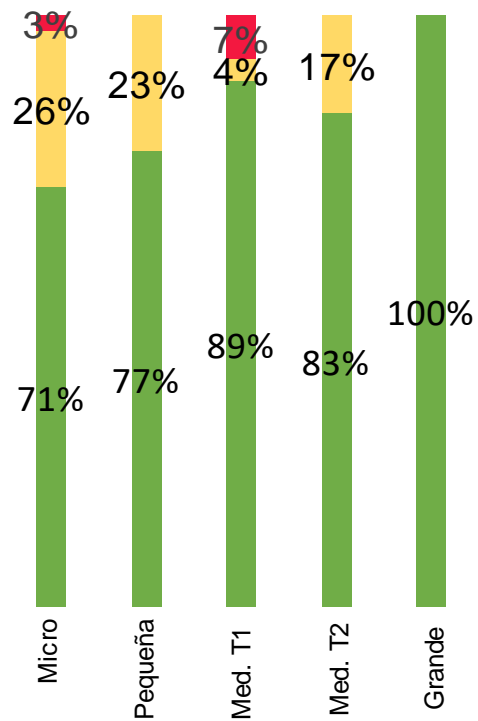
\*Puede sumar más de 100% por redondeo

# Pagos a proveedores

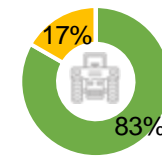


\*Puede sumar más de 100% por redondeo

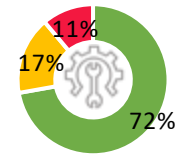
# Pagos de impuestos



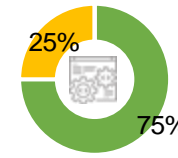
Alimentación



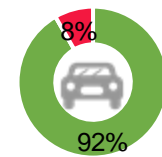
Maq. agrícola



Metalúrgicos



Software

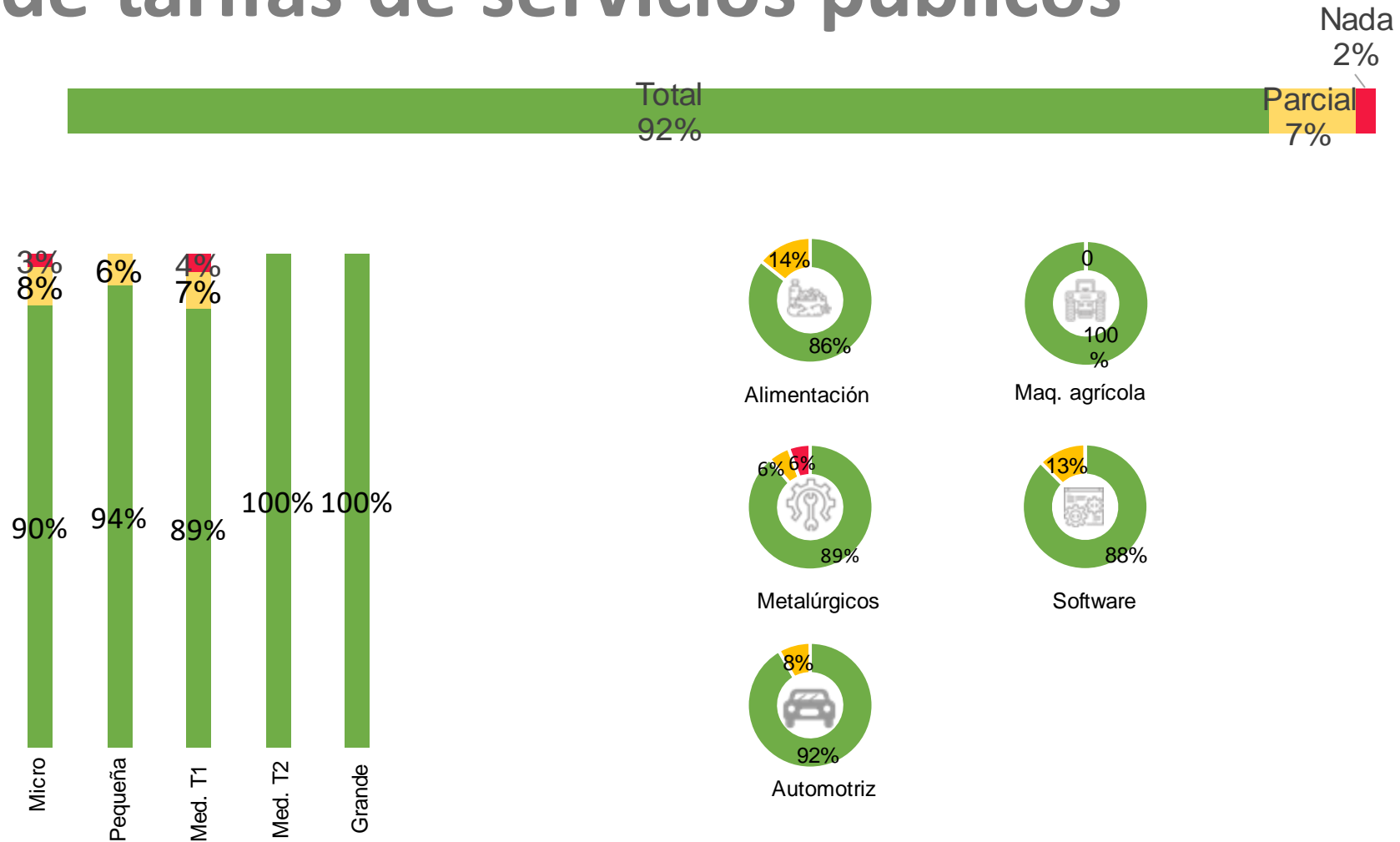


Automotriz

\*Puede sumar más de 100% por redondeo

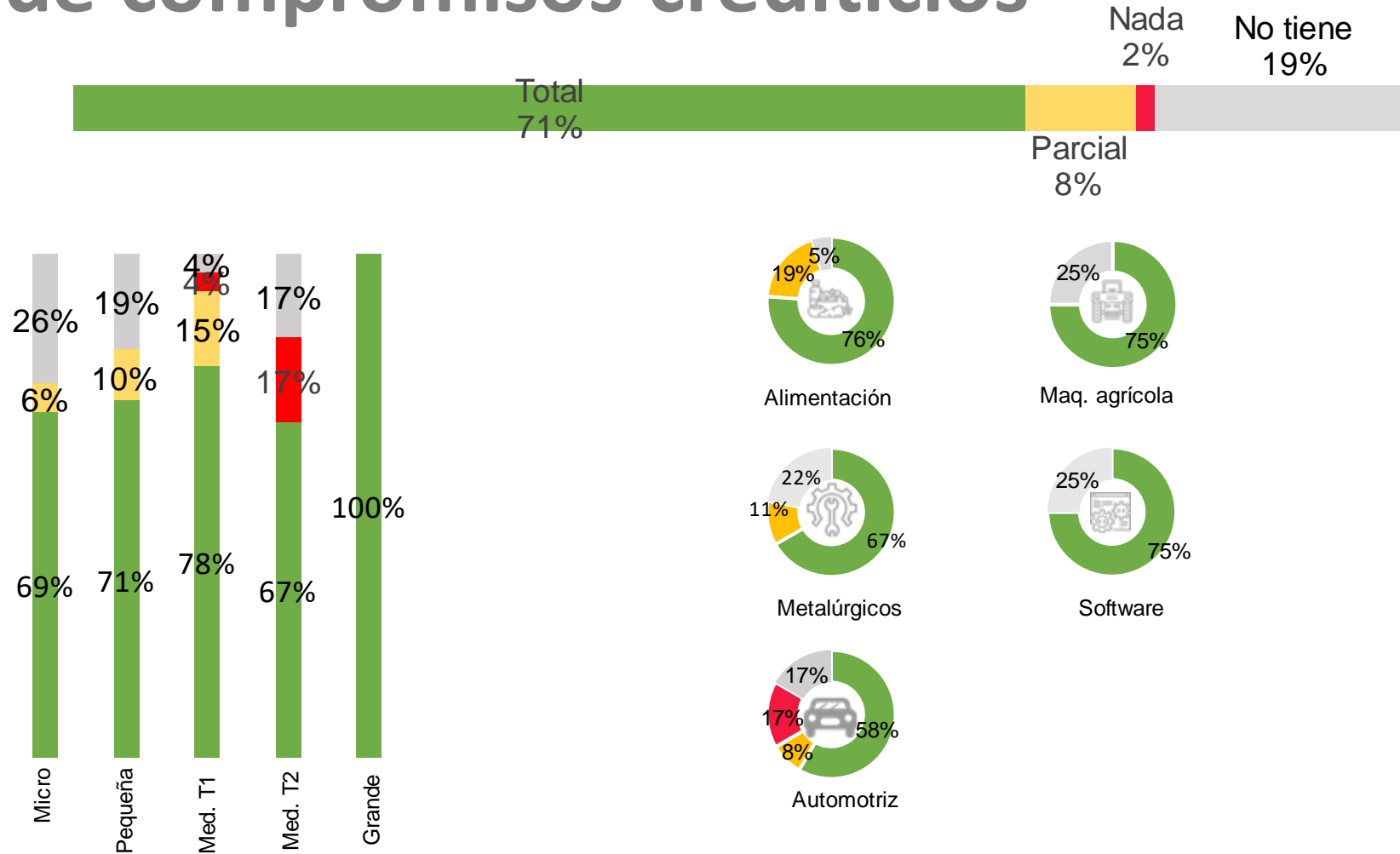


# Pagos de tarifas de servicios públicos



\*Puede sumar más de 100% por redondeo

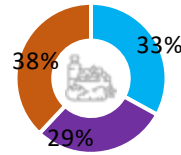
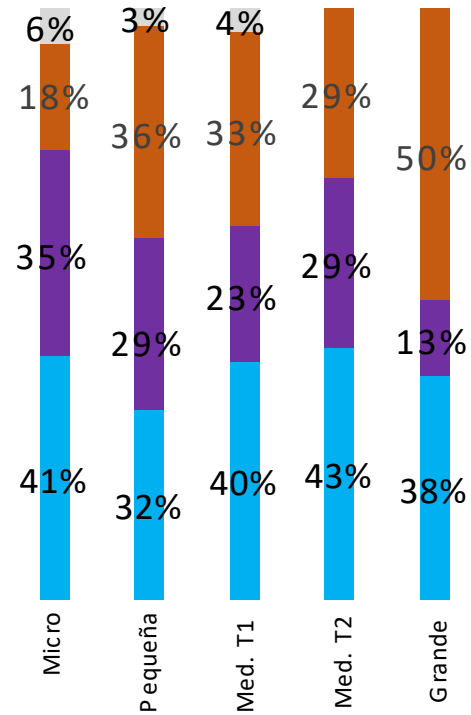
# Pagos de compromisos crediticios



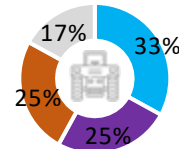
\*Puede sumar más de 100% por redondeo

# Inversiones

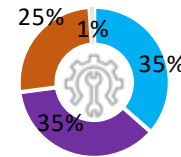
# Inversiones en 2023



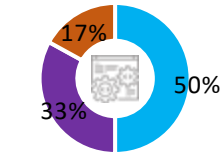
Alimentación



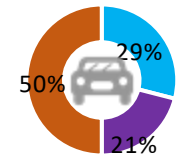
Maq. agrícola



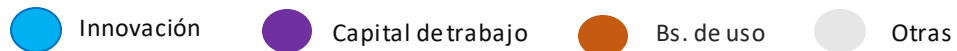
Metalúrgicos



Software



Automotriz



\*Puede sumar más de 100% por redondeo



**perspectivas  
sociales**

