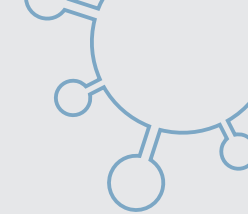


IMPACTO



RELEVAMIENTO INDUSTRIAL

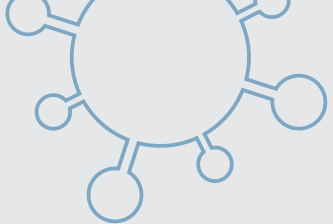
IMPACTO COVID-19

JULIO 2020



COVID 19





I M P A C T O



RESPUESTAS



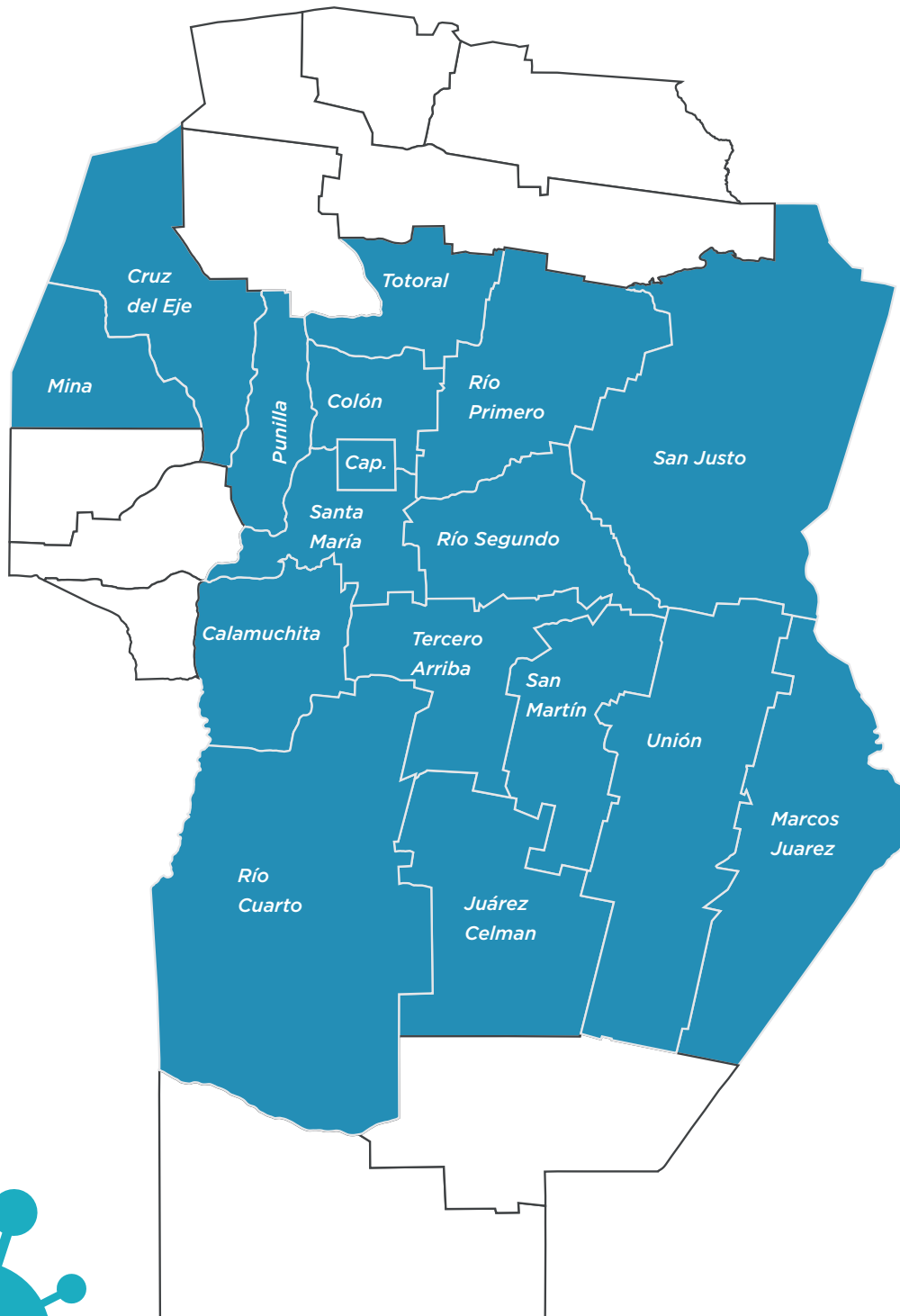
**INDUSTRIAS DE
CÓRDOBA**



**ENCUESTA POR
CORREO ELECTRÓNICO**

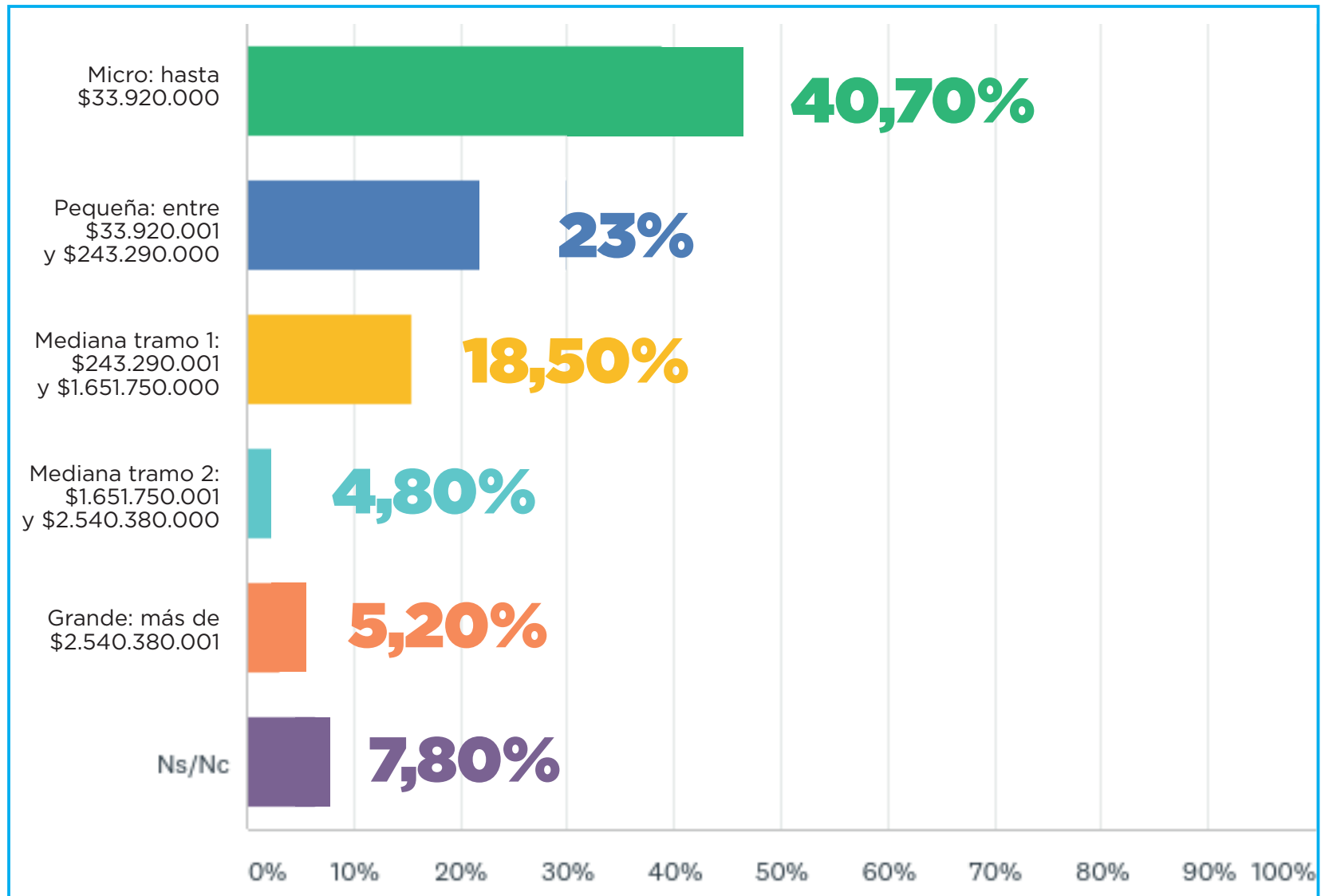
C O V I D 1 9



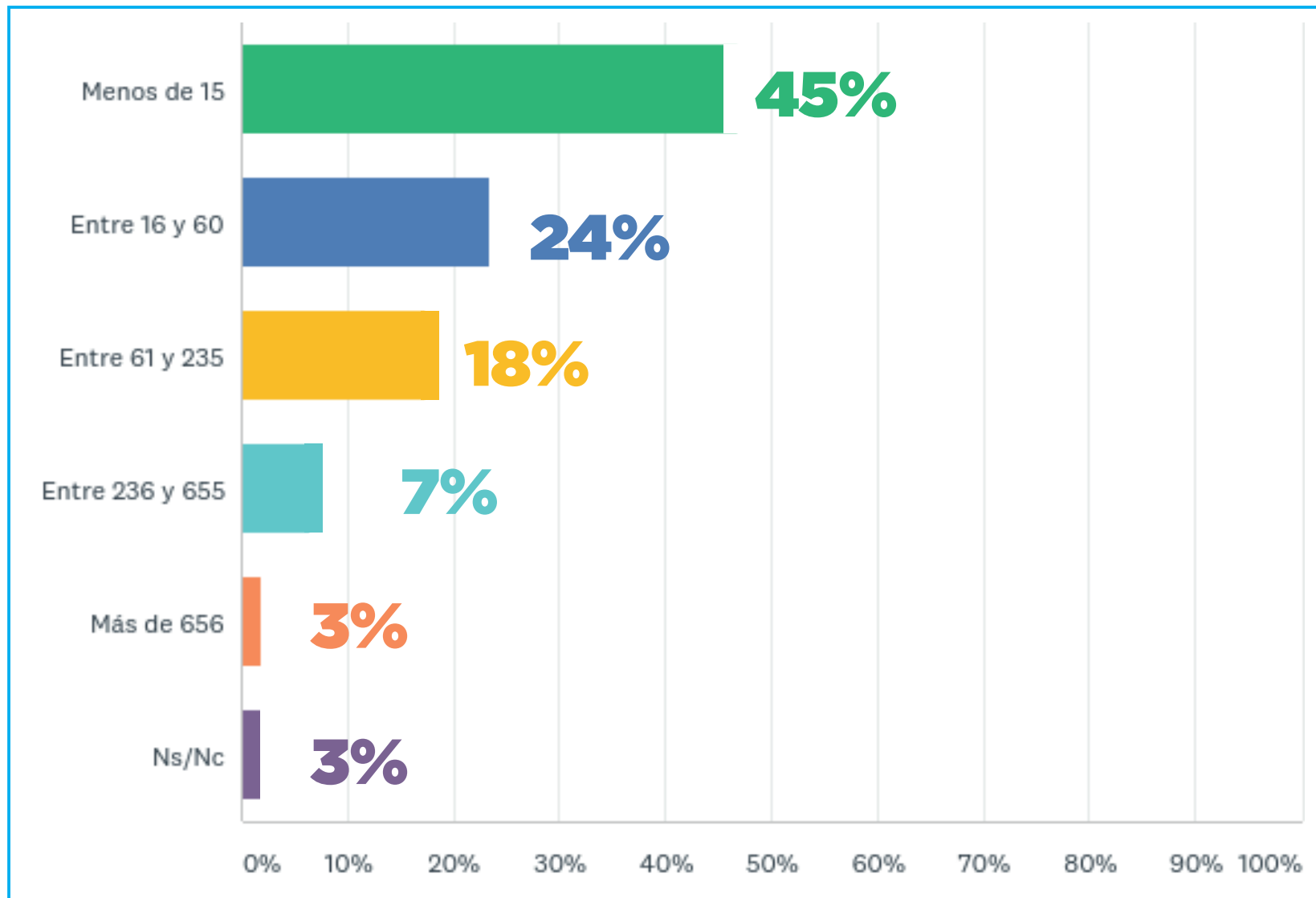


¿En qué Departamento se encuentra localizada su industria?

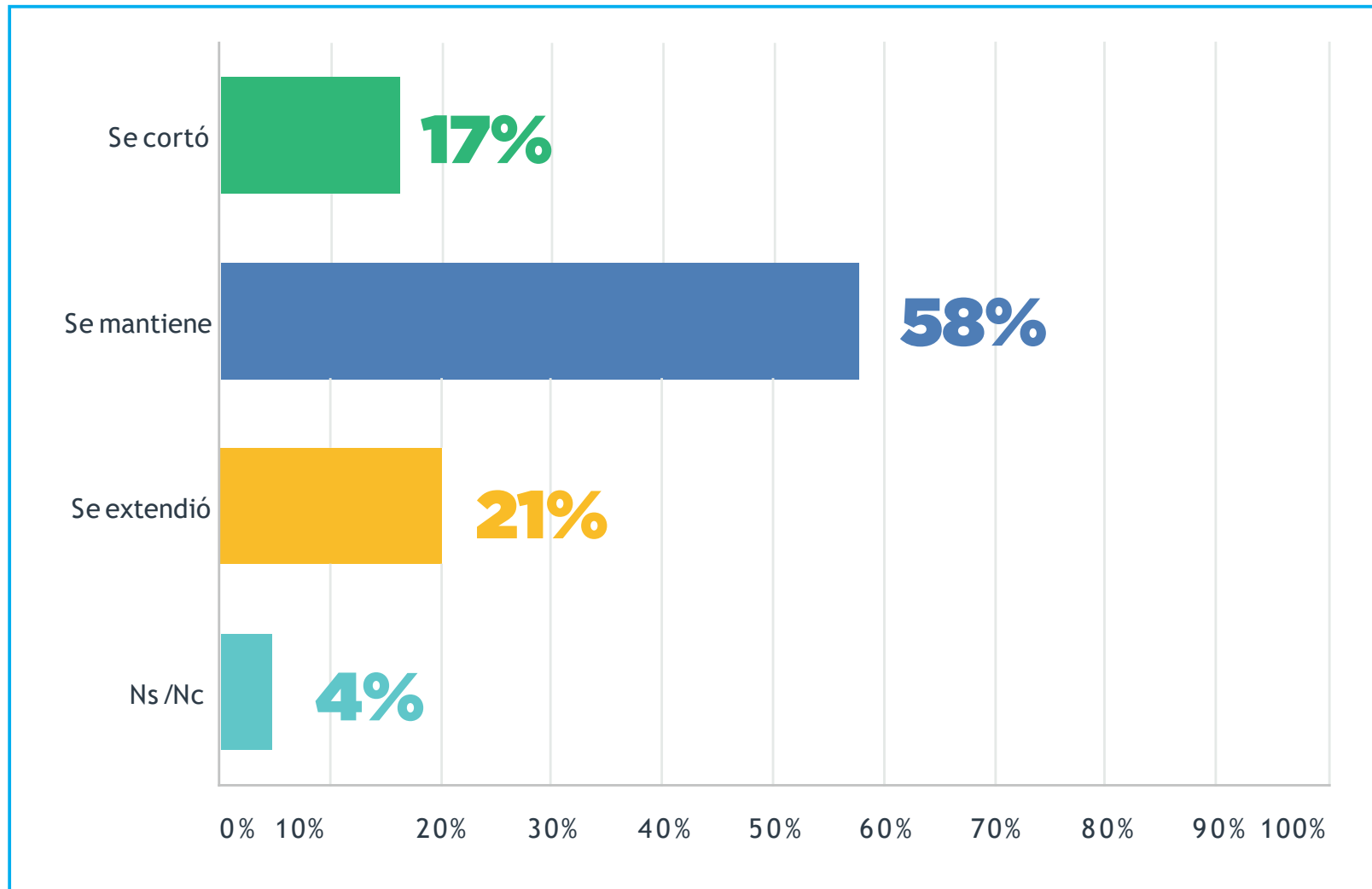
¿En cuál de los siguientes intervalos se ubica su empresa en relación al promedio de su facturación en los últimos tres años?



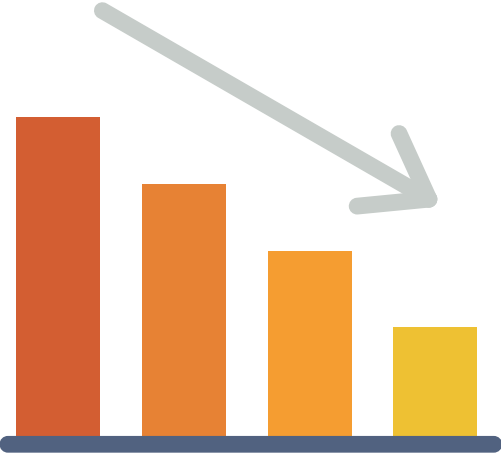
¿En cuál de los siguientes intervalos se ubica su empresa de acuerdo con la cantidad de empleados en relación de dependencia?



En cuanto a la cadena de pago de sus clientes a Ud. (del 01.06 al 30.06) la misma...



Cadena de pago | Se cortó



17%

julio

Encuestados que manifiestan **que la cadena de pago se cortó** respecto al mes anterior

comparativo

intervalo de facturación

micro **29%**

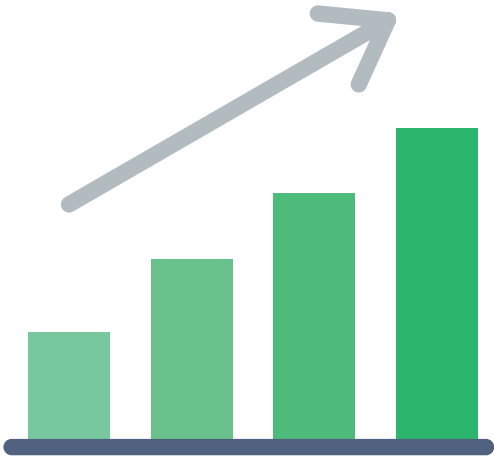
pequeña **8%**

mediana *tramo 1* **6%**

mediana *tramo 2* **15%**

grande **0%**

Cadena de pago | se extendió



21%

julio

Encuestados que manifiestan **que la cadena de pago se extendió** respecto al mes anterior

comparativo

intervalo de facturación

micro **20%**

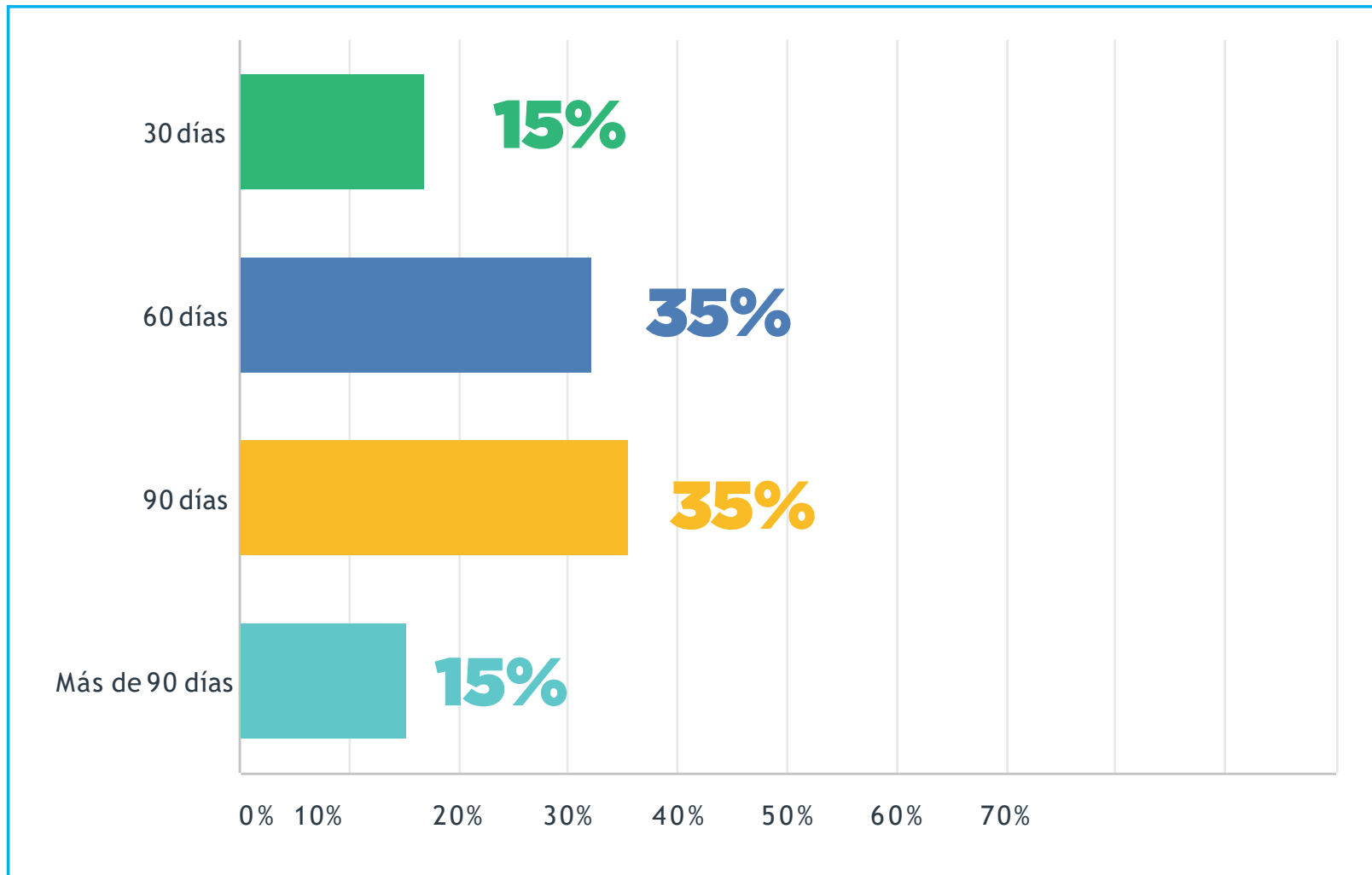
pequeña **33%**

mediana *tramo 1* **20%**

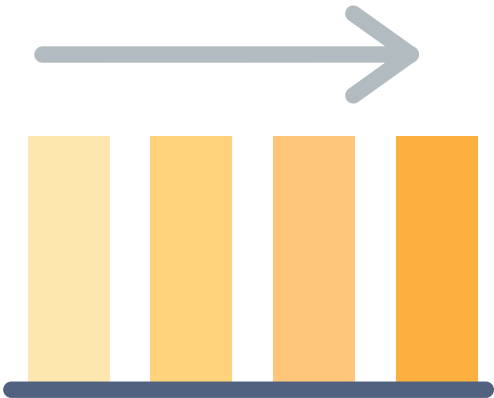
mediana *tramo 2* **15%**

grande **8%**

Si se extendió, ¿a cuánto tiempo?



Cadena de pago | se mantiene



58%

julio

Encuestados que manifiestan **que la cadena de pago se mantiene** respecto al mes anterior

comparativo

intervalo de facturación

micro 50%

pequeña 56%

mediana *tramo 1* 71%

mediana *tramo 2* 62%

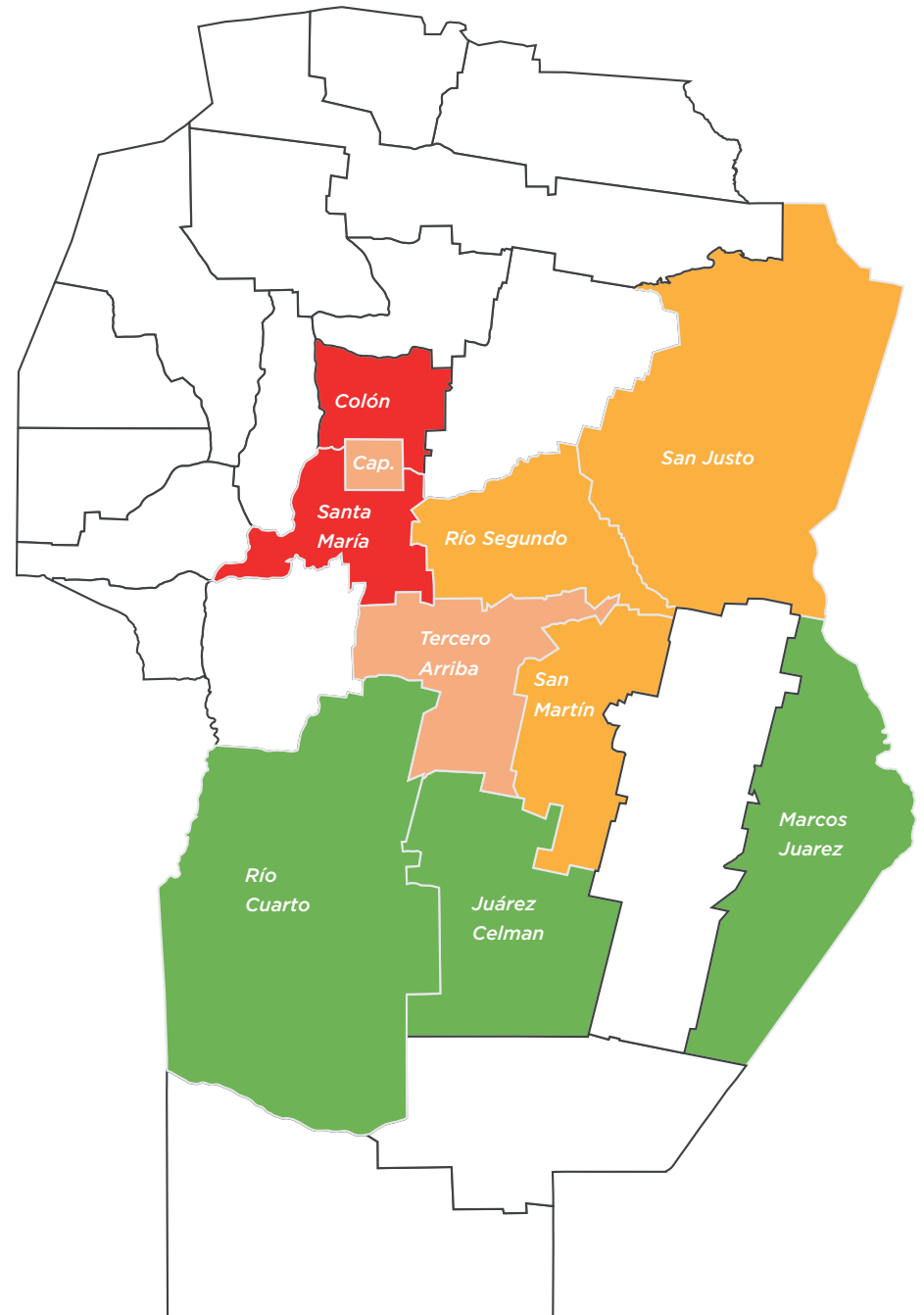
grande 92%

Cadena de pago

La cadena de pago se cortó en Abril y Mayo, se extendió en Junio y ya en Julio muestra signos de estar manteniéndose.

Cadena de pago

- 75% ó más
- 60% a 74%
- 50% a 59%
- Menos de 33%



Cadena de pago

Tampoco su comportamiento ha sido homogéneo en todas las industrias.

se cortó

- *Microempresas*
- *Marroquinería, talabartería y calzado, papel y cartón, textiles, fabricación de instrumental médico, óptico, de precisión, industria textil. En menor medida, automotrices y sus partes, metalúrgica.*
- *Departamento Colón, Capital y Santa María*

se extiende


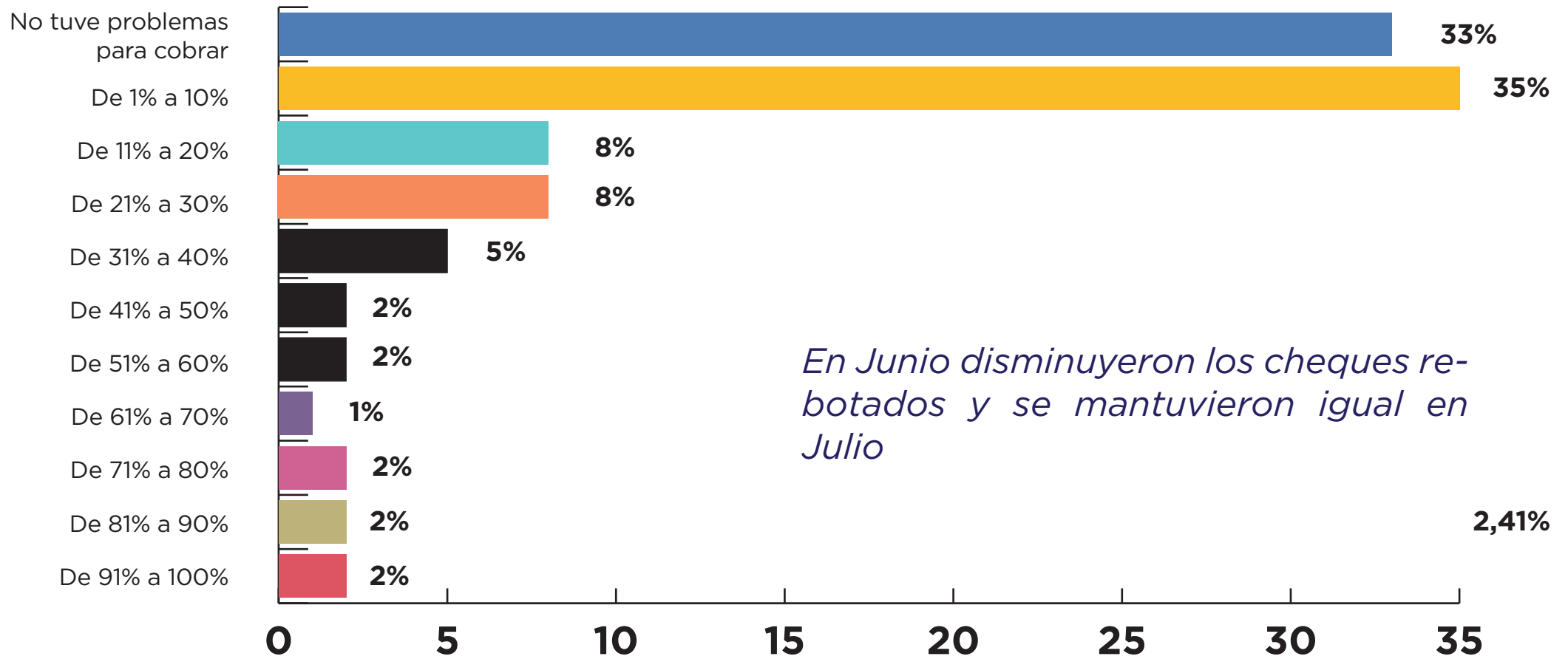
- *Pequeñas empresas*
- *Departamentos de Santa María, Tercero Arriba*

se mantiene

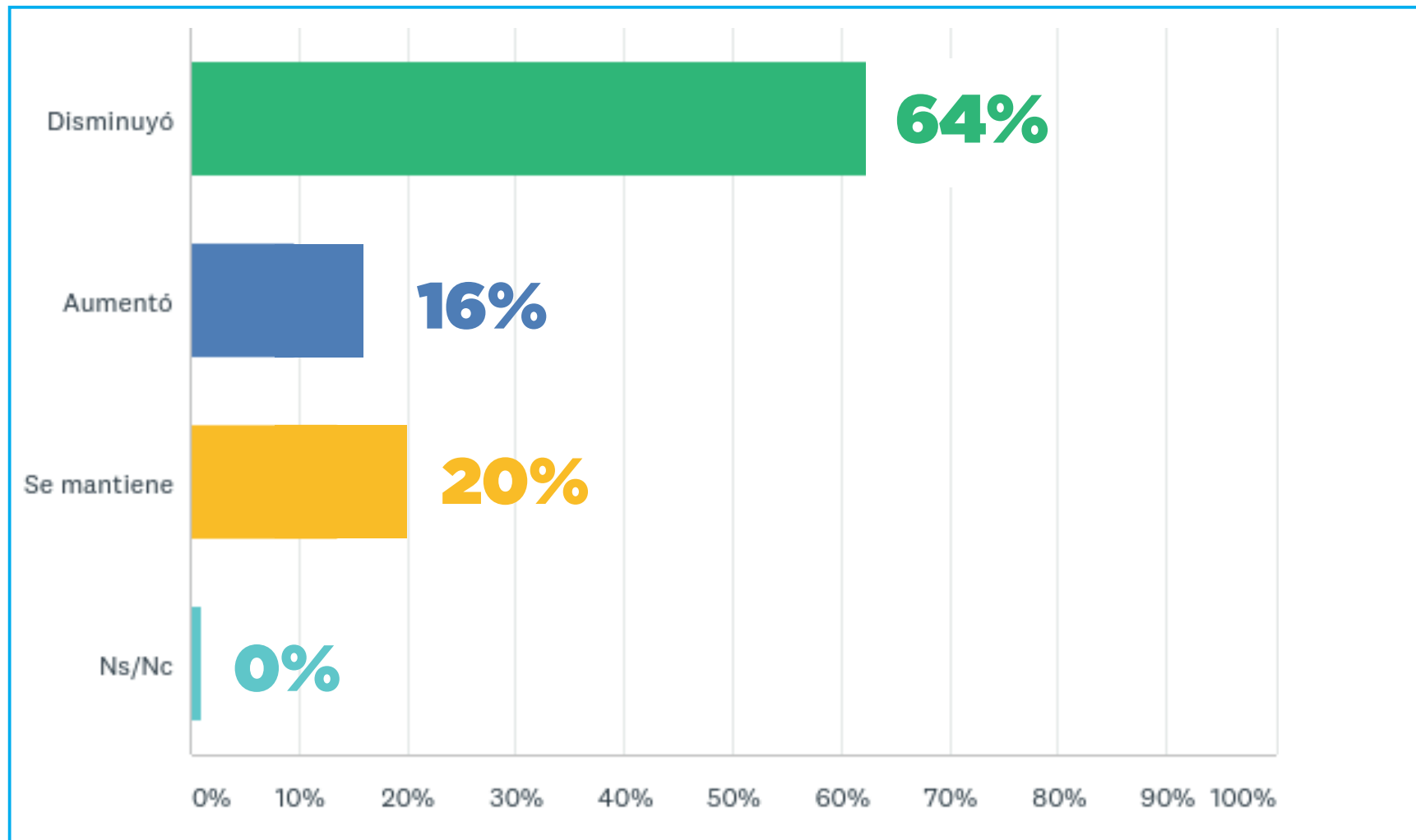
- *Grandes y medianas*
- *Agroindustria, alimenticias, energía, construcción, maquinaria agrícola,*
- *Juárez Celman, Río Cuarto, Marcos Juárez, San Justo.*



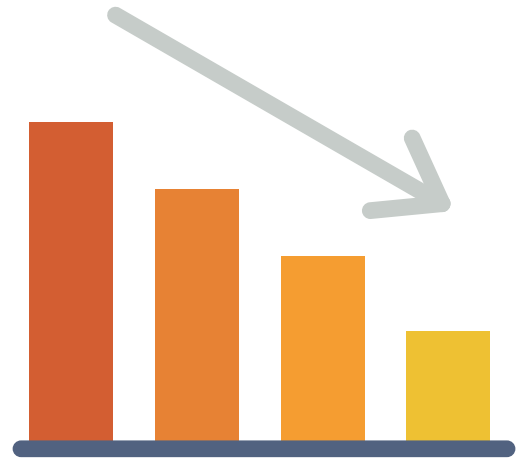
¿Qué porcentaje de cheques no pudo cobrar en mayo?



¿Cuál es su nivel de actividad de junio de 2020 en comparación al mes de junio en 2019?



Nivel de actividad | disminuyó



64%

julio

Encuestados que manifiestan **que la cadena de pago se cortó** respecto al mes anterior

comparativo intervalo de facturación

micro **85%**

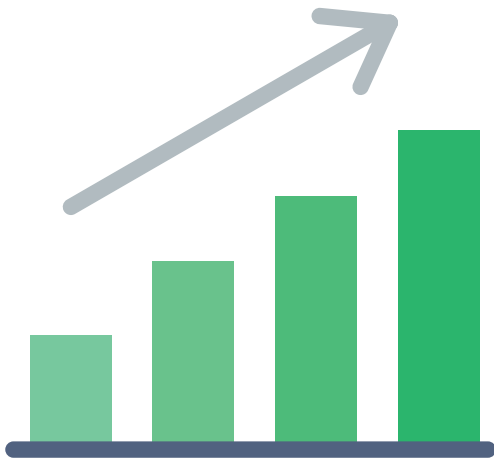
pequeña **77%**

mediana *tramo 1* **64%**

mediana *tramo 2* **49%**

grande **65%**

Nivel de actividad | incrementó



16%

julio

Encuestados que manifiestan **que el nivel de actividad se extendió** respecto al mes anterior

comparativo

intervalo de facturación

micro 8%

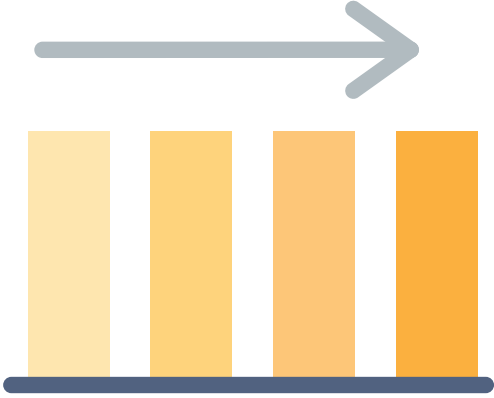
pequeña 17%

mediana *tramo 1* 24%

mediana *tramo 2* 33%

grande 33%

Nivel de actividad | se mantiene



20%

julio

Encuestados que manifiestan **que el nivel de actividad se mantiene** respecto al mes anterior

comparativo

intervalo de facturación

micro 17%

pequeña 14%

mediana *tramo 1* 33%

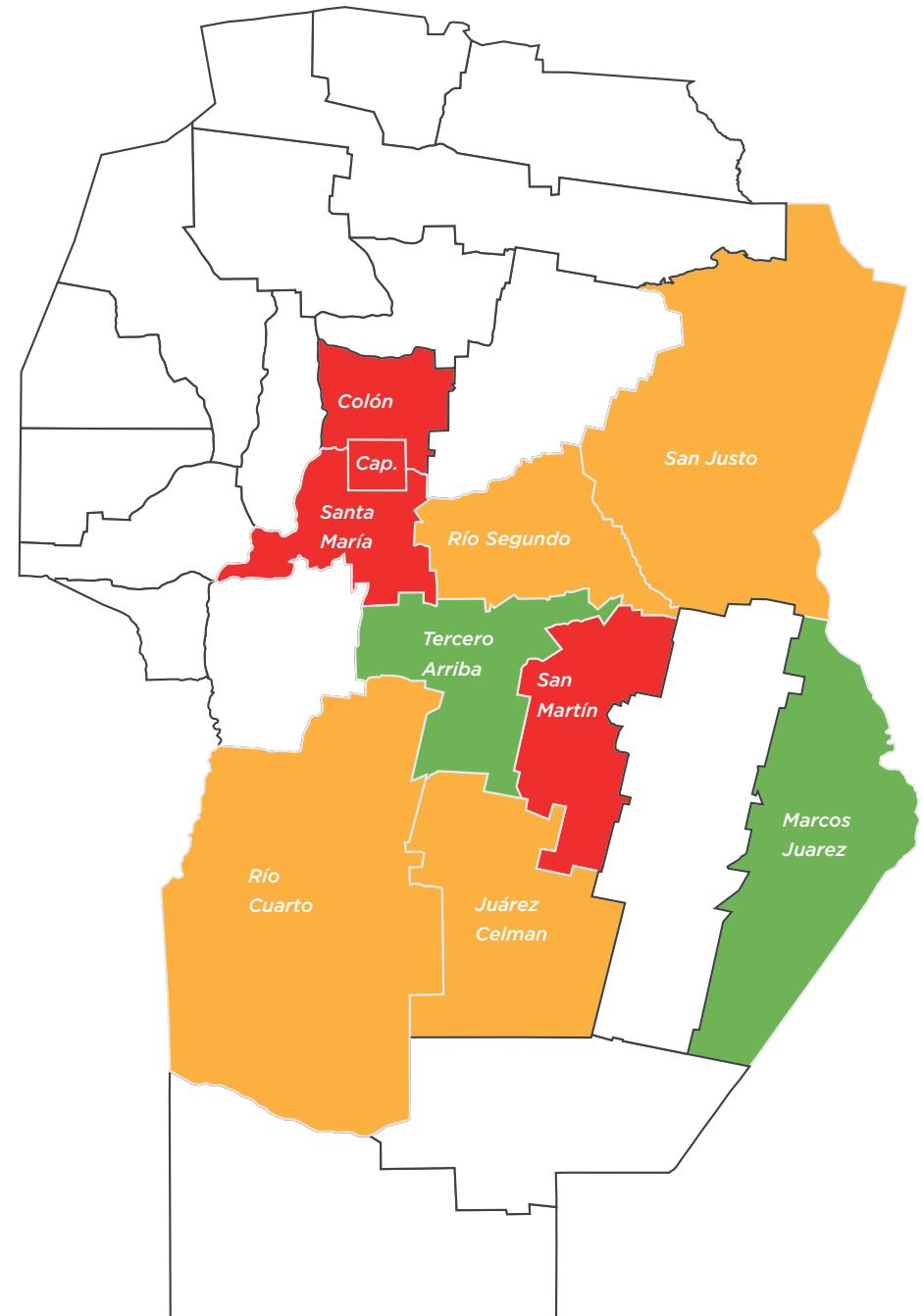
mediana *tramo 2* 17%

grande 33%

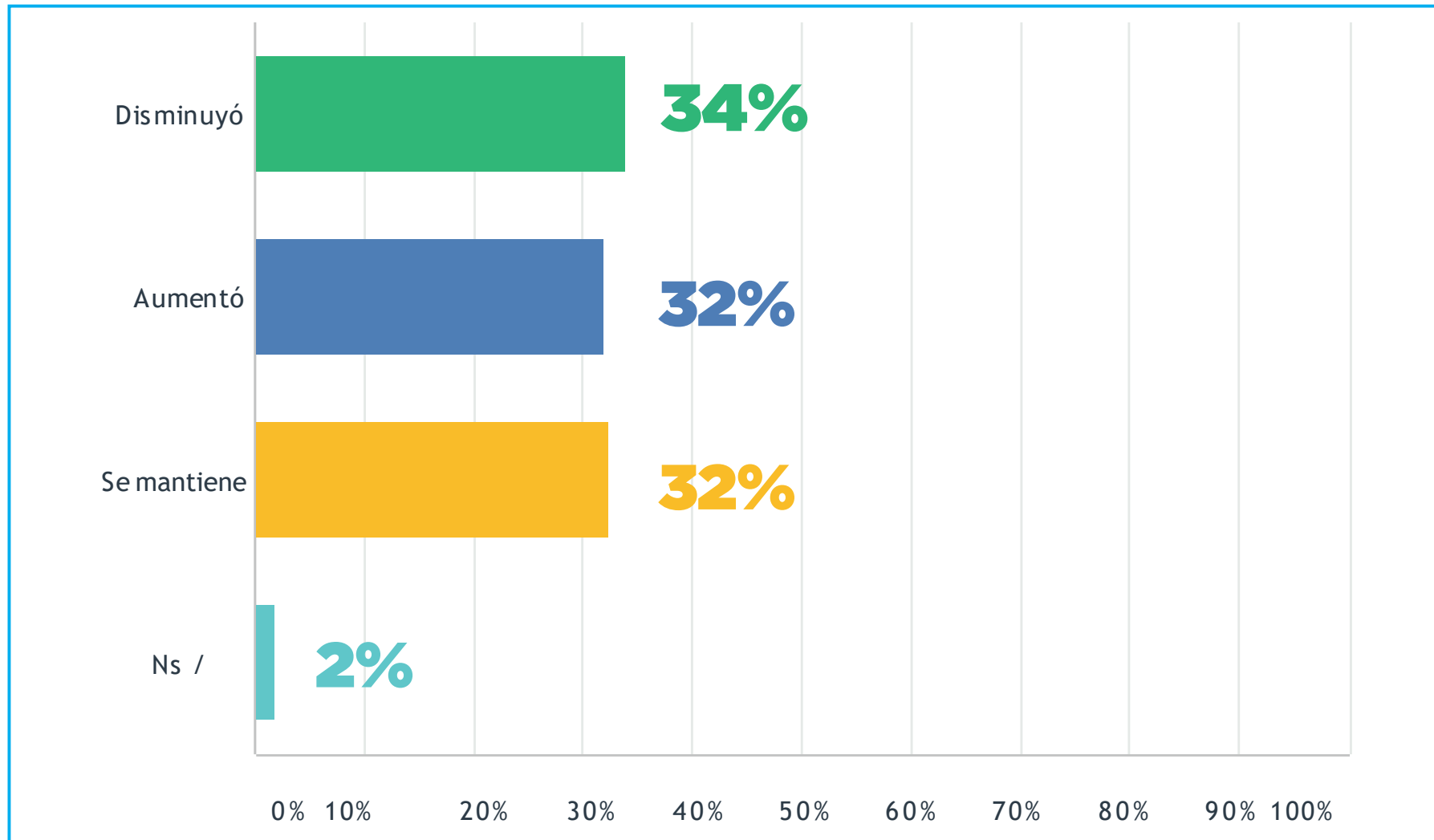
Nivel de actividad Junio 2020 vs. Junio 2019

El nivel de actividad ... por encima del promedio

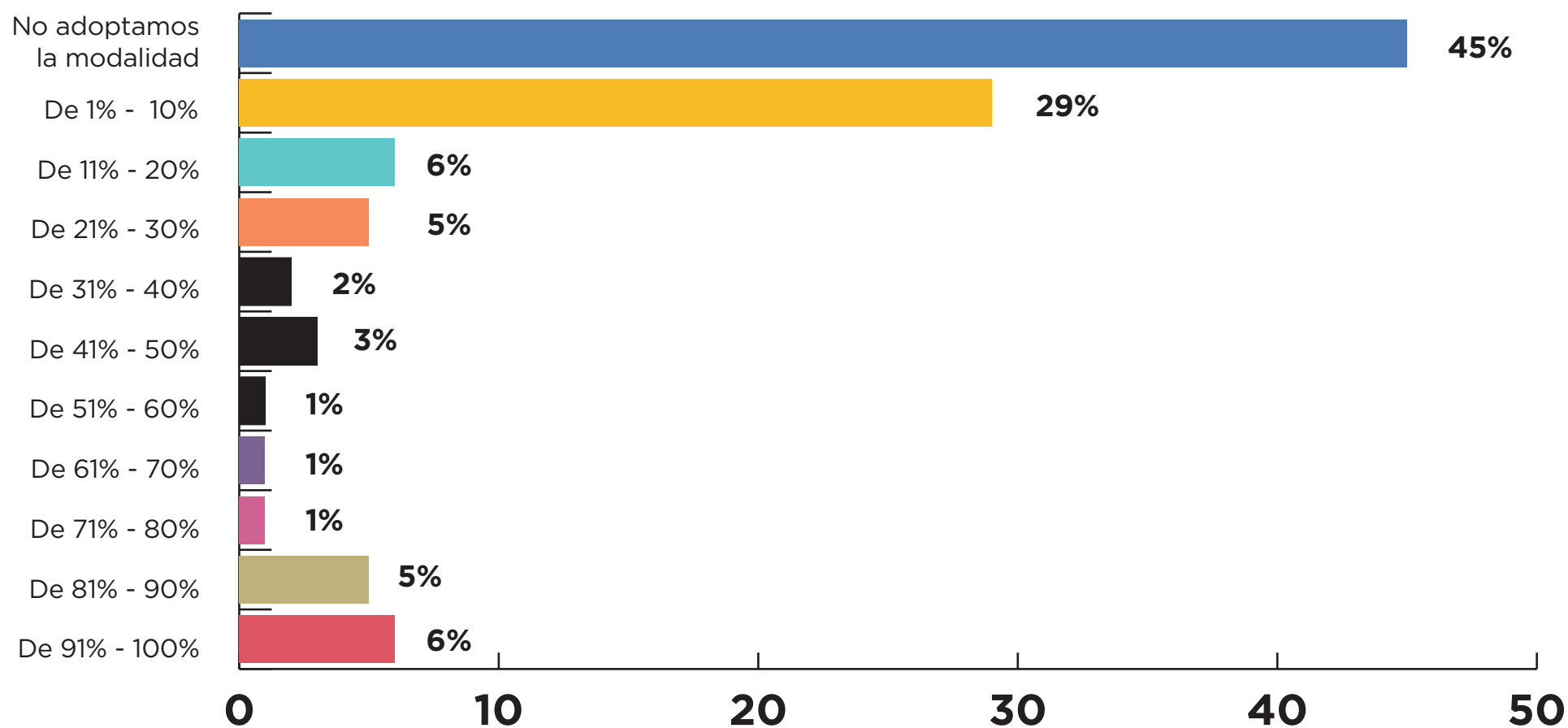
- *Se incrementó*
- *Se mantuvo*
- *Disminuyó*



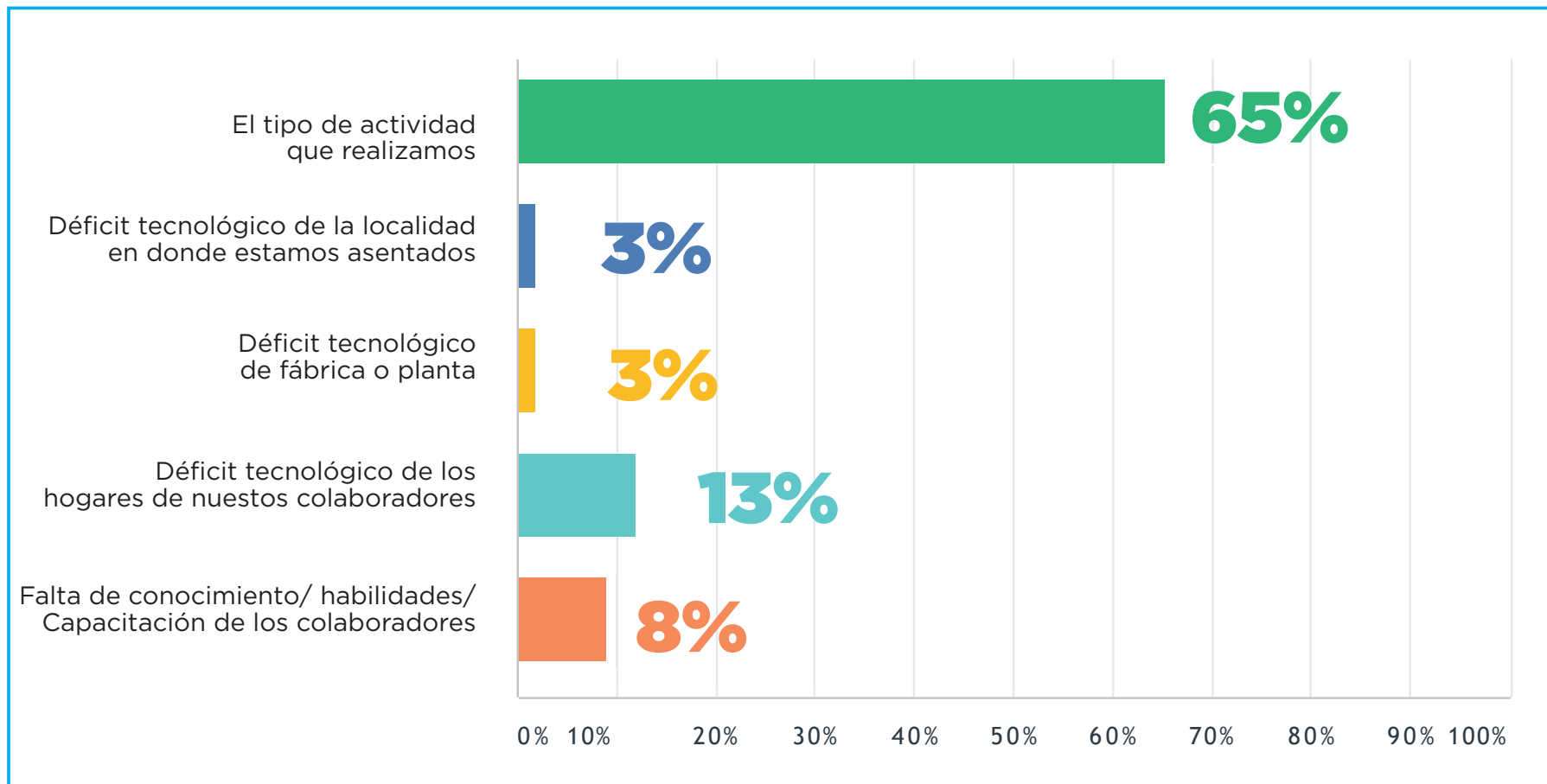
¿Cuál es su nivel de actividad de Junio de 2020 en comparación al mes de Mayo en 2020?



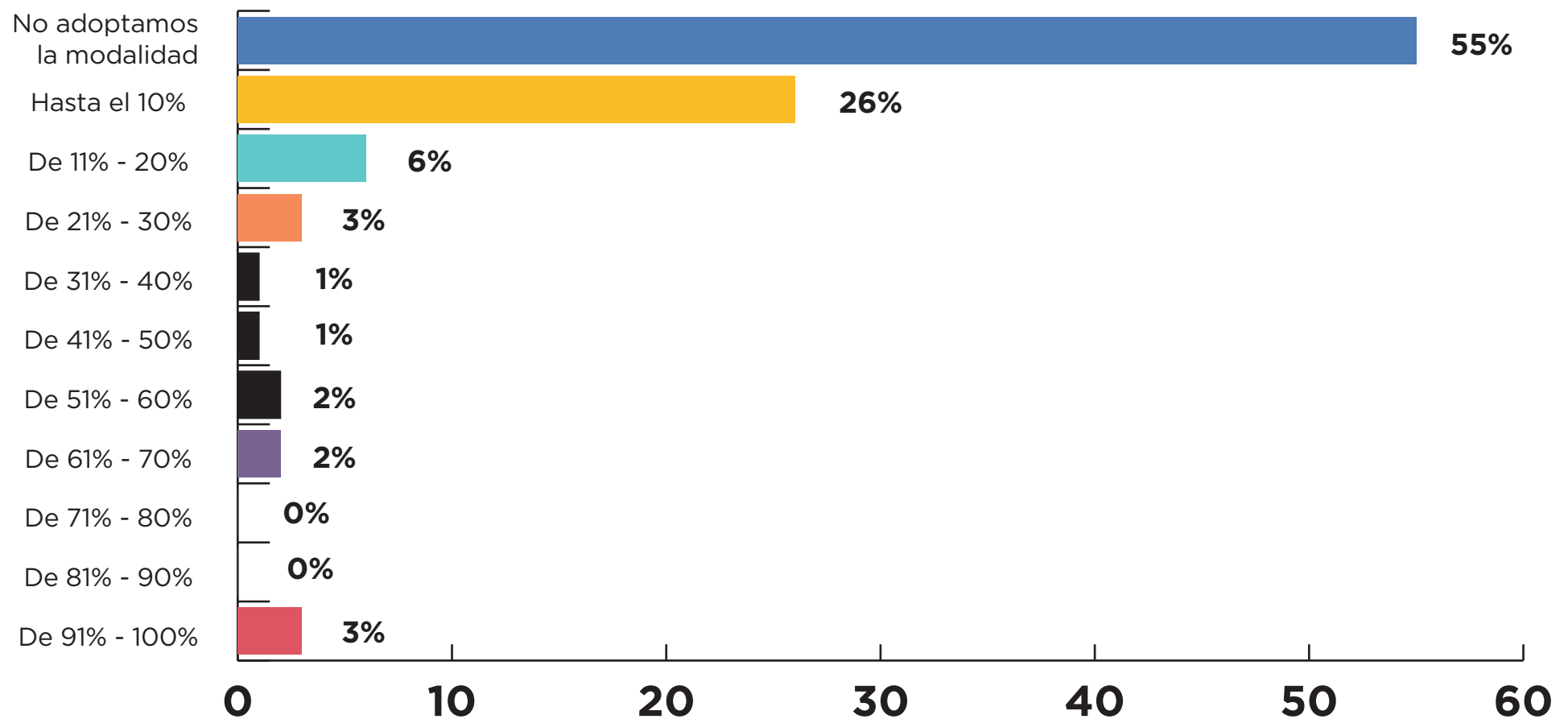
¿Qué porcentaje de su plantilla total está sujeta a la modalidad de teletrabajo?



¿Cuáles son las principales barreras que enfrenta para implementar/ Generalizar esta modalidad de trabajo? (Respuesta múltiple. Se incluyó solo los que tuvieron problemas.)



Dentro de un año, en Julio 2021, ¿Qué porcentaje de su plantilla total imagina estará sujeta a la modalidad de teletrabajo?



El futuro esperado del teletrabajo

Microempresas

40%

Ni ha implementado ni planean hacerlo en el próximo año

Medianas tramo 1

Entre 16 y 60 y 61 y 235 empleados

23%

Mantendrán la proporción actual el año que viene

15%

Tienen teletrabajadores pero sólo por esta coyuntura

Grande y medianas tramo 2

Más de 235 empleados

12%

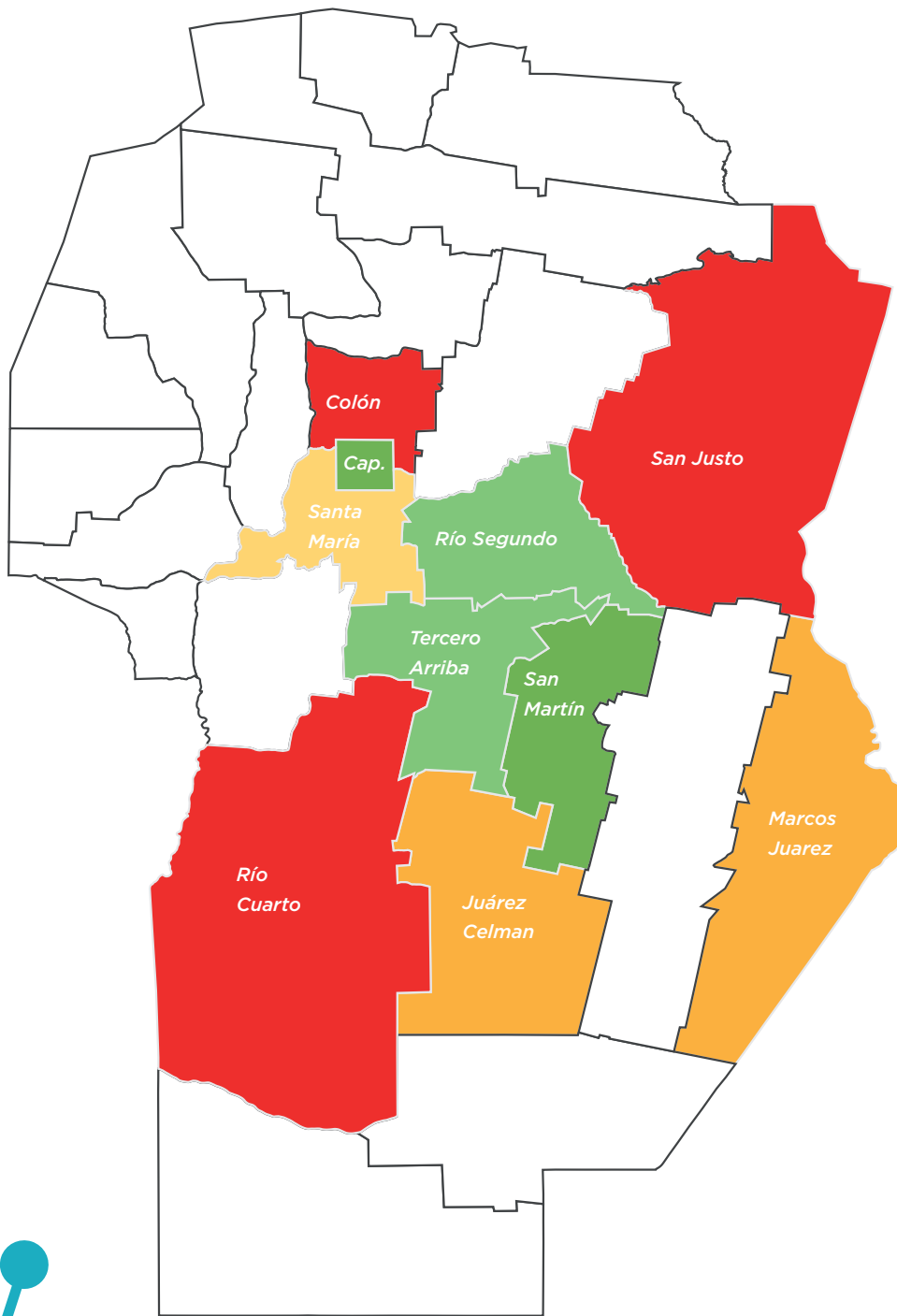
Disminuirán la proporción de teletrabajadores

10%

Seguirán incrementando el no presencial

Pequeña

16 a 60 empleados



Proyección teletrabajo

Situación de la industria frente al teletrabajo

- *No hace ni hará en el próximo año*
- *Mantendrán la proporción actual de teletrabajadores el año que viene*
- *Sólo como respuesta a esta coyuntura*
- *En el transcurso del año irán incrementando la proporción de teletrabajadores*
- *Irán reduciendo la proporción de teletrabajadores*

¿Pudo o podrá hacer frente al pago de los siguientes gastos del mes de junio?

Salario

En su totalidad	72%
Parcialmente	24%
No se realizó el pago	4%

Pago a proveedores

En su totalidad	55%
Parcialmente	43%
No se realizó el pago	2%

Impuestos

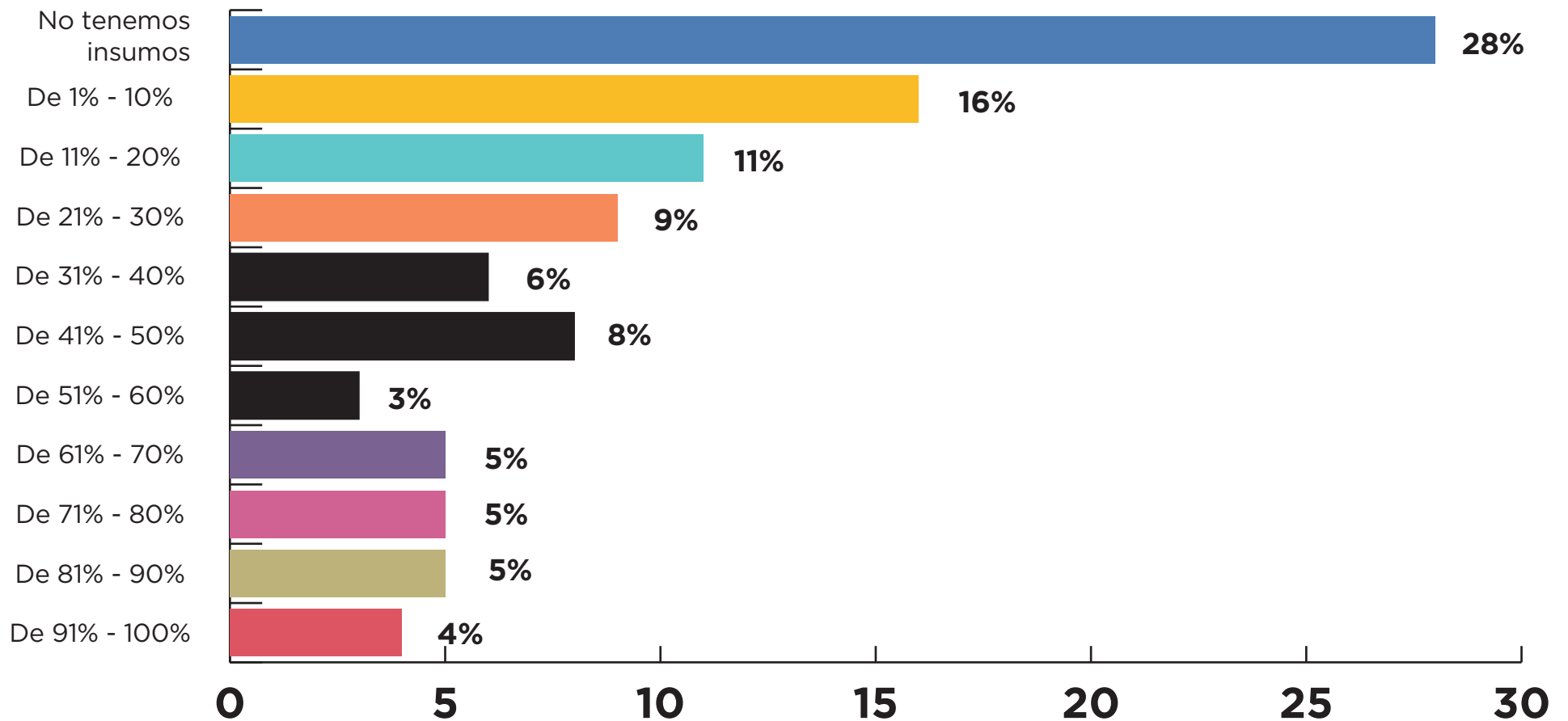
En su totalidad	45%
Parcialmente	39%
No se realizó el pago	16%

Tarifas de servicios públicos

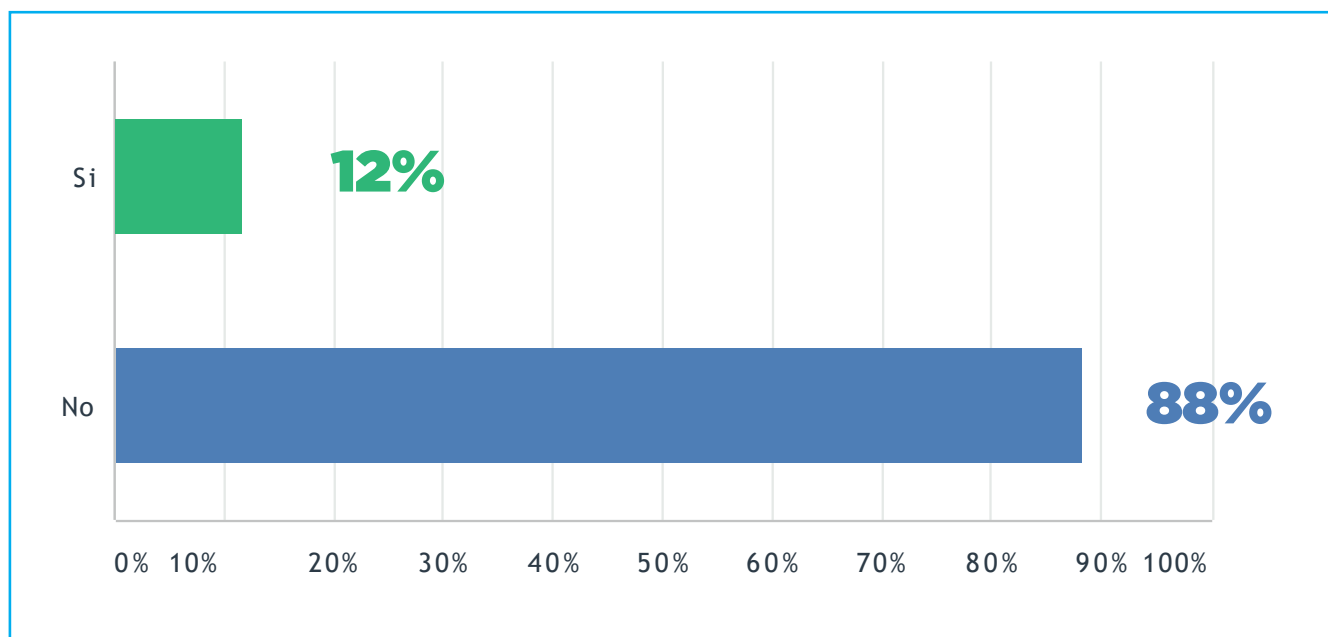
En su totalidad	3%
Parcialmente	62%
No se realizó el pago	6%



¿Qué proporción de sus insumos son importados? (Coloque 0% si no tiene insumos importados)



¿Su empresa cuenta con Simi (Sistema Integral de Monitoreo de Importaciones) demoradas?



comparativo intervalo de facturación

micro 3%

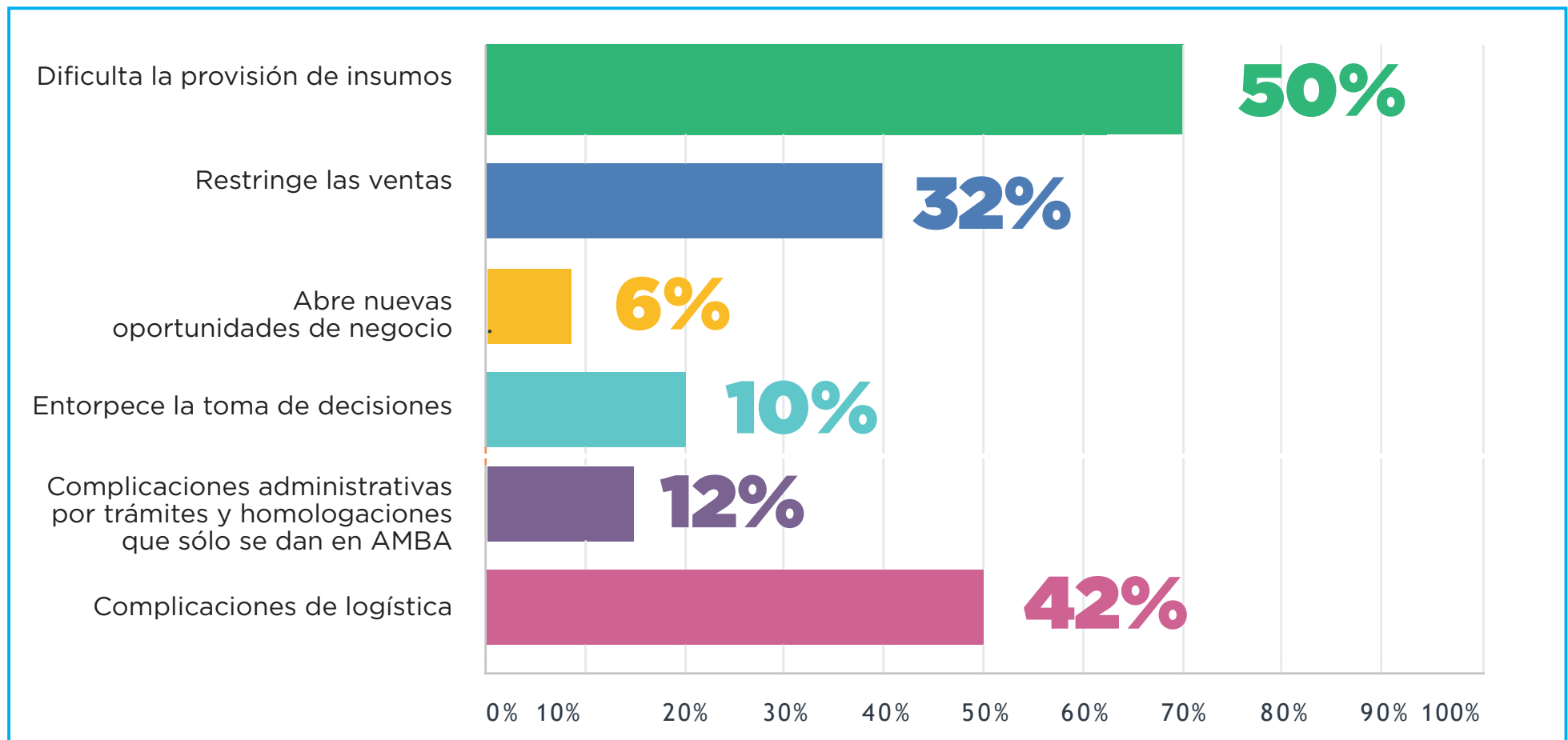
pequeña 14%

mediana
tramo 1 28%

mediana
tramo 2 0%

grande 42%

¿En cuál de estos aspectos cree que la situación sanitaria y el retoceso de fases de cuarentena de la provincia de Buenos Aires afecta su actividad? (Marcar todas las que correspondan)



Síntesis según volumen de facturación

microempresa



- Tres de cada cuatro microempresas han disminuído sus niveles de actividad entre Junio 2020 y el mismo mes del año anterior y de ellas, la mitad tuvo una caída de más del 50% de su actividad



- La cadena de pagos está cortada.
- Son las que menos problemas han tenido para cobrar cheques. Entre las que sí tienen dificultades el panorama es muy variado en relación a la proporción de cheques con problemas de cobro.



- La situación de endeudamiento de las micro es crítica.
- El 58% pudo pagar los salarios completos, el 36% de manera parcial y un 6% no pudo hacerlo.
- Es levemente más bajo el pago a proveedores: el 47% pudo pagar la totalidad, un 50% parcialmente y un 4% no les pagó a sus proveedores.
- Apenas más de la mitad han logrado cubrir las facturas de servicios totalmente, un 36% de manera parcial y un 11% no las pagaron en Junio.
- El pago de impuestos completo sólo pudo ser afrontado por el 26% de las micro; un 45% pudieron pagarlos parcialmente y el 28% directamente no los pagó.



- Son las que menos han implementado teletrabajo. Creen que el tipo de actividad que realizan no es compatible con esta modalidad de trabajo, tanto que apenas puedan incluso darán marcha atrás en su implementación y recuperarán una plantilla 100% presencial.



- Tres de cada diez no tienen insumos importados, pero entre las que sí los necesitan, su nivel de dependencia de las importaciones es más alto que en el resto de segmentos de empresas. Un cuarto tiene menos del 30% de sus insumos importados, un 20% entre el 31% y el 60% y casi un cuarto más del 60%.

Síntesis según volumen de facturación

pequeñas



- También la mayoría de las pequeñas empresas (70%) tuvieron menor actividad que en el mismo mes del año anterior, pero la proporción de la caída fue menor.



- La cadena de pagos se ha extendido
- Un 35% tiene entre el 11% y el 40% de sus cheques con problemas de cobro.



- Las pequeñas empresas han podido cubrir parcialmente sus erogaciones.
- El 82% pudo pagar los salarios completos, el 16% de manera parcial y un 2% no pudo hacerlo.
- El 41% les pagó los importes totales a sus proveedores, pero un 59% sólo parcialmente.
- El 65% afrontó de manera completa los servicios, el 29% en parte y un 5% directamente no pagó.
- El 32% pagó impuestos, el 58% lo hizo parcialmente y el 11% no los pagó.



- El teletrabajo parece haber resultado una experiencia particularmente positiva en este segmento (junto con las medianas de tramo 1). La mitad de las pequeñas empresas proyectan llegar a Julio del 2021 con trabajadores activos bajo el formato de teletrabajo, consolidando bajo esta modalidad a quienes los ha afectado actualmente y también continuando la migración incrementando puestos remotos.



- Un 21% de las pequeñas empresas operan usando sólo insumos locales, pero para una proporción idéntica más del 60% de sus insumos provienen del exterior.

Síntesis según volumen de facturación

mediana T1



- 4 de cada diez empresas de este segmento disminuyeron su actividad interanualmente (disminución superior al 50% en el nivel de actividad), 3 la mantuvieron y 2 lograron incrementarla.
- La cadena de pagos se mantiene
- La mitad han tenido problemas para cobrar hasta un 10% de sus cheques.



- Las empresas de este segmento hicieron frente total o parcialmente a todas sus obligaciones en el mes de Junio; sólo un pequeño porcentaje dejó sin pagar impuestos.
- El 87% pudo pagar los salarios completos y el 13% de manera parcial.
- Las dos terceras partes pagaron de manera completa a proveedores y un cuarto, parcialmente.
- El 73% pago la totalidad de los servicios y un 27% una parte.
- El 60% pagó la totalidad de impuestos, un 35% una parte pero un 5% cesó en el pago de impuestos en Junio.
- El teletrabajo parece haber resultado una experiencia particularmente positiva en este segmento (junto con las pequeñas empresas). Casi la mitad proyectan llegar a Julio del 2021 con trabajadores activos bajo el formato de teletrabajo, consolidando bajo esta modalidad a quiénes los ha afectado actualmente y también continuando la migración incrementando puestos remotos.



- Un 27% tiene el abastecimiento resuleto localmente. La mitad de las empresas que requieren importar menos del 30% de sus insumos.

Síntesis según volumen de facturación

mediana T2



- La mitad de estas empresas han disminuído su actividad en relación a Junio del 2019 (pero el volúmen de disminución es de menos de un 20%, casi un sexto mantuvieron el nivel y un tercio incrementó su nivel de actividad).



- La cadena de pagos se mantiene
- Son las más afectadas en el cobro de cheques, y en algunos casos en porcentajes altos.



- Este segmento de empresas no han dejado de pagar del todo, aunque sí han hecho pagos parciales principalmente de servicios y en menor medida impuestos y proveedores.
- El 91% pudo pagar los salarios completos pero un 9% no pudo hacerlo.
- Un 72% pagaron de manera completa a proveedores y un 27% en parte.
- El 64% afrontó de manera completa los servicios y el 37% en parte.
- El 72% pagó impuestos y el 27% lo hizo parcialmente.



- Si bien este tipo de empresas son de las que más se volcaron al teletrabajo, parecieran hacerlo sólo por la coyuntura actual; y estar planificando un retroceso y reducción cuando pase la pandemia.



- Es superior el porcentaje de estas empresas con relación a los otros segmentos que tienen la totalidad de su abastecimiento resuelto nacionalmente. Y casi 45% sólo requieren importar menos del 20% de sus insumos.

Síntesis según volumen de facturación

grande



- La evolución de las empresas de gran facturación no fue homogénea en la comparación Junio 2020 – Junio 2019: un tercio decreció, otro tercio se mantuvo y finalmente un último tercio, creció.



- La cadena de pagos se mantiene
- El 83% ha tenido problemas para cobrar entre el 1% y el 10% de sus cheques.



- Las grandes empresas en Junio han hecho frente casi a la totalidad de sus obligaciones.
- El 100% pudo pagar los salarios completos.
- El 92% pudo pagar todo a sus proveedores.
- El 100% pudo pagar la totalidad obligaciones de servicios.
- El 82%, en tanto, cubrió la totalidad de los impuestos, mientras que un 18% lo hizo parcialmente.



- Son los que más se han volcado al teletrabajo en la actualidad pandémica y con mayor proporción de su personal. Sin embargo el esquema no pareciera estar resultando óptimo porque un cuarto volverá a esquemas 100% presenciales y un tercio reducirá la cantidad de colaboradores afectados por el teletrabajo.



- Son pocas las empresas grandes que pueden operar sin contar con insumos importados, pero para un tercio sólo representan el 10% del total de insumos necesarios, para un 25% entre el 11% y el 20% y finalmente para un cuarto entre el 20% y el 40%.

Segmentación según evolución de su actividad económica

Con estabilidad

- Industria química, maquinaria agrícola, alimenticias
- Departamentos Juárez Celman, Río Segundo , Río Cuarto
- Empresas medianas Tramo 1
- Empresas de entre 236 y 655 empleados

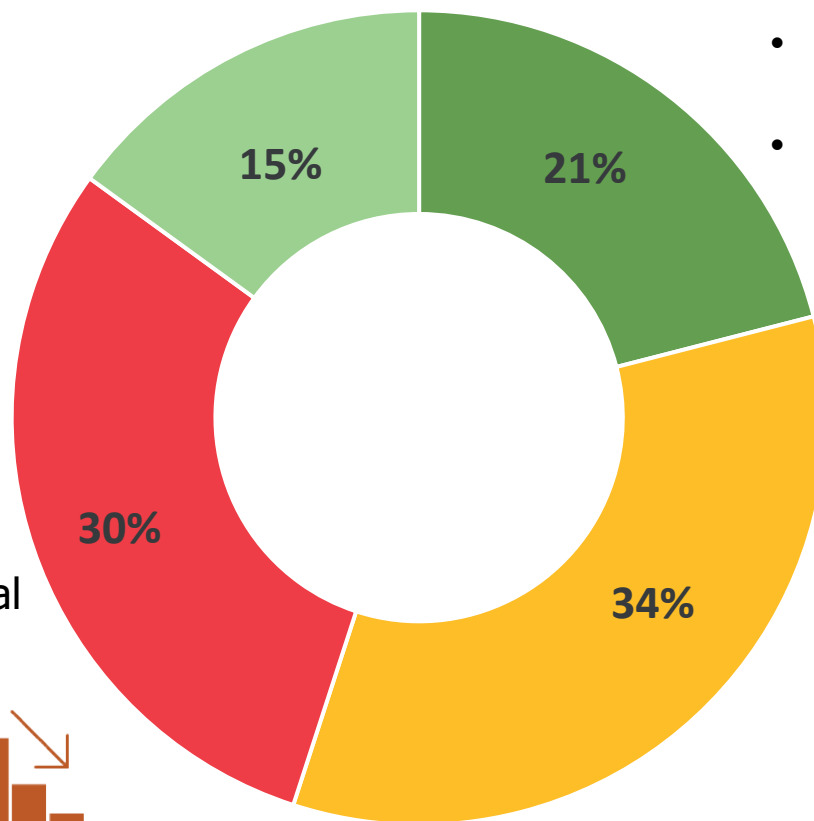
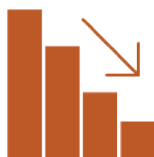


Creciendo

- Maquinaria agrícola, NCP, caucho y plástico
- Marcos Juárez, San Justo y Tercero Arriba
- Empresas grandes y medianas tramo 2 en facturación
- Empresas de entre 236 y 655 empleados

No paran de caer

- Marroquinería, textiles, construcción
- Departamentos Colón y Capital
- Microempresas
- Menos de 15 empleados

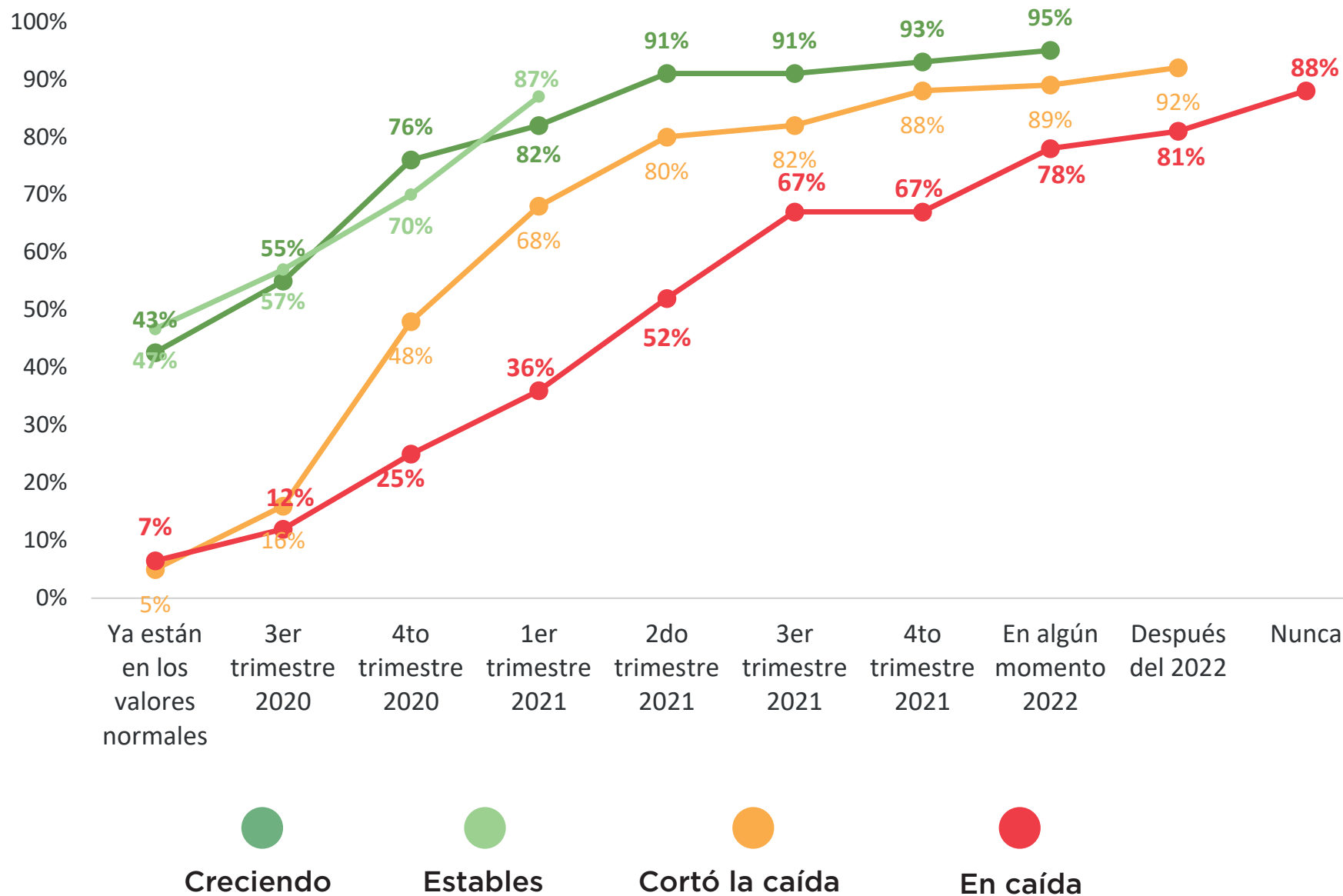


En Junio cortaron la caída

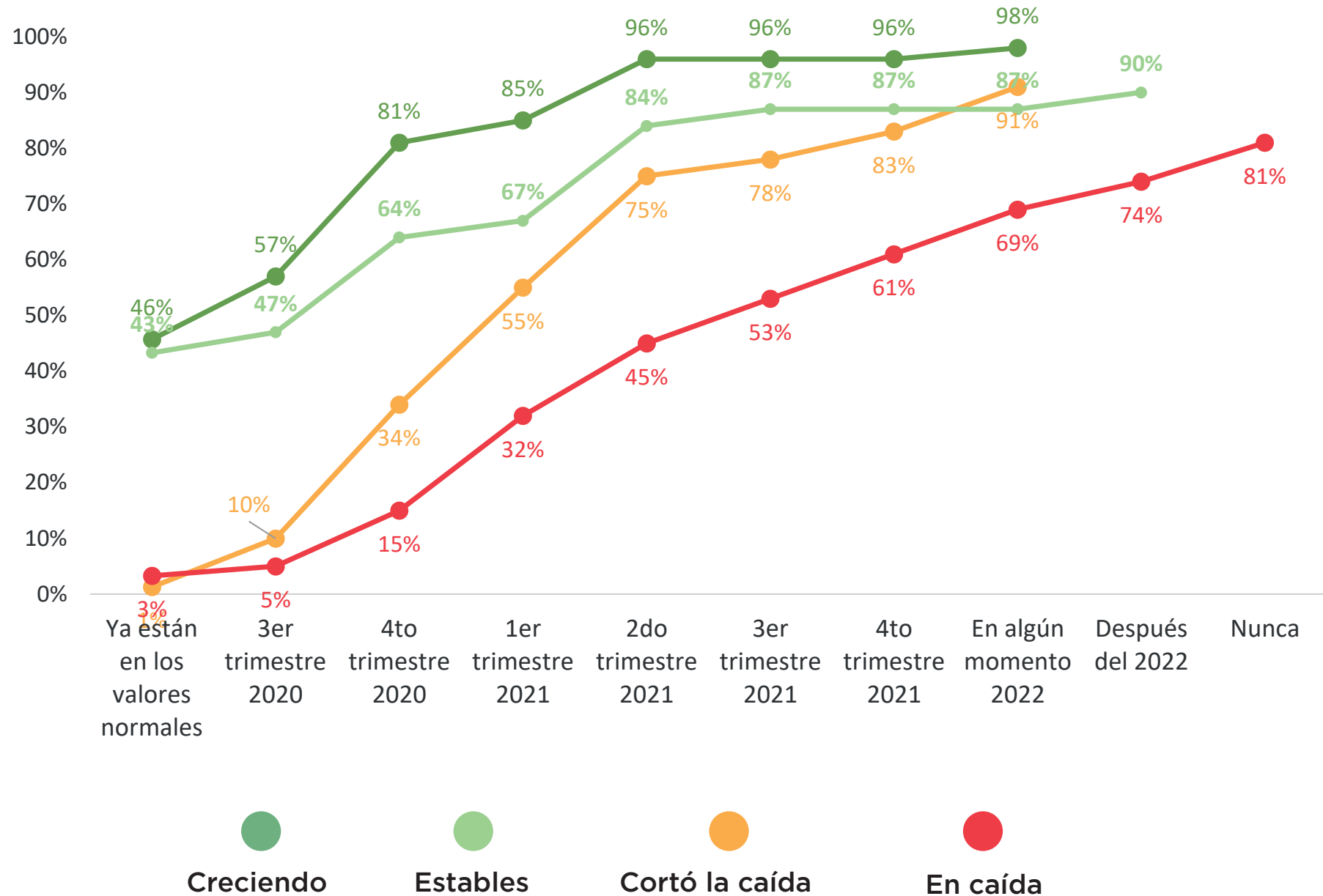
- Minería, Papel y cartón, edición e impresión, Automotrices y sus partes,
- Santa María
- Pequeñas
- Empresas de entre 16 y 60 empleados



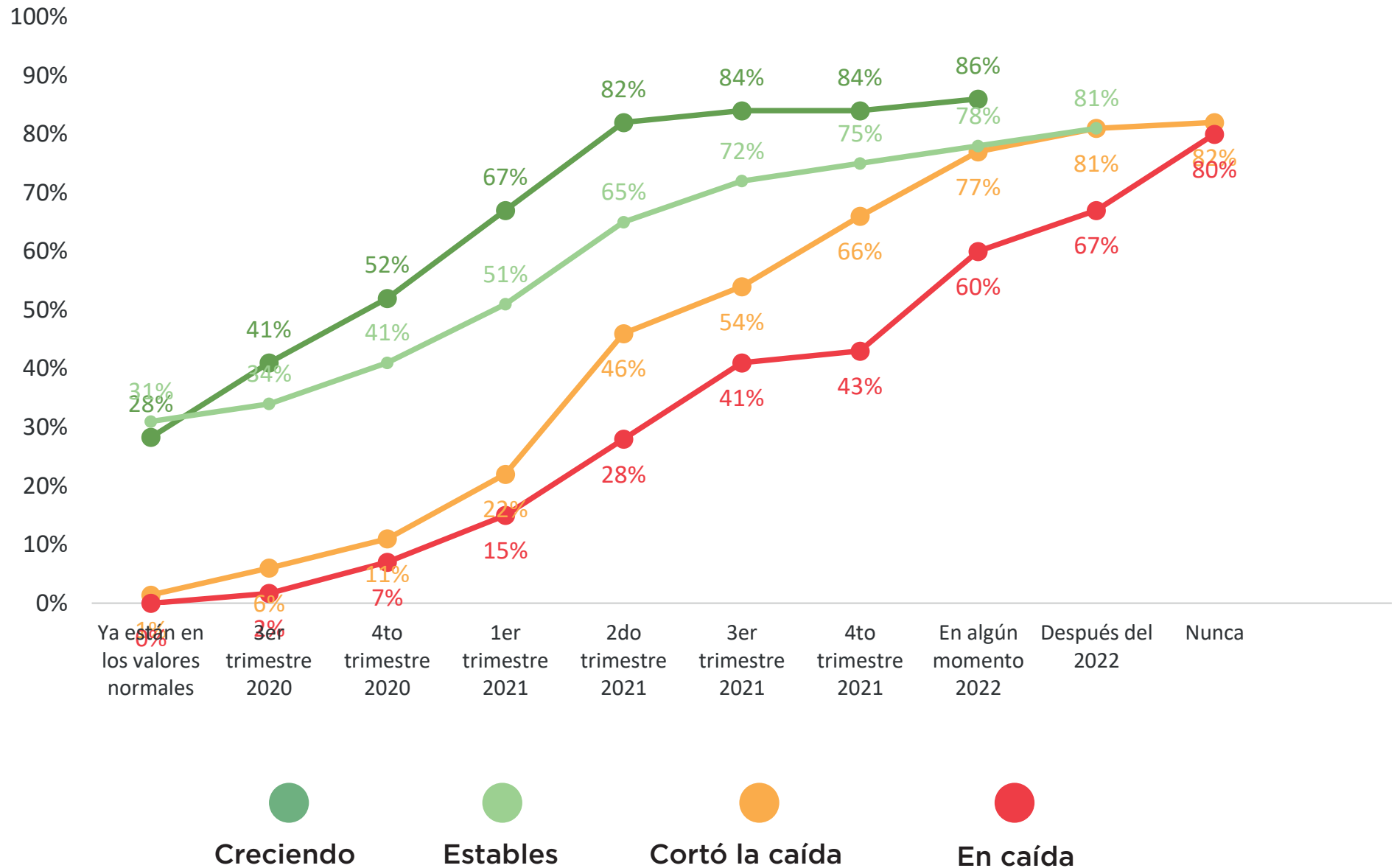
Expectativas de retorno a la normalidad según segmentación según evolución en los niveles de actividad



Expectativas de retorno a la normalidad según segmentación según evolución en los niveles de venta



Expectativas de retorno a la normalidad según segmentación según evolución en los niveles de retabilidad



Expectativas de retorno a la normalidad según segmentación según evolución en los niveles de inversión

